



bloober
t e a m

RAPORT OKRESOWY ZA II KWARTAŁ 2023R.
01.04.2023–30.06.2023

Data publikacji: 11 sierpnia 2023



Aleja Pokoju 18B, 31-564 Kraków, Polska

www.blooberteam.com
biuro@blooberteam.com

tel.: +48 12 35 38 555
fax: +48 12 35 93 934

Blobber Team SA zarejestrowana w rejestrze przedsiębiorców prowadzonym przez Sąd Rejonowy dla Krakowa-Śródmieścia w Krakowie, XI Wydział Gospodarczy KRS pod numerem 0000380757, NIP 6762385817, kapitał zakładowy 193 092,60 zł w całości opłacony.

© 2023 Bloober Team S.A. All Rights Reserved.

SPIS TREŚCI

ROZ.	TYTUŁ	STRONA
1.	PODSTAWOWE INFORMACJE O SPÓŁCE I PRZEDMIOT DZIAŁALNOŚCI SPÓŁKI	4
2.	INFORMACJE O ZASADACH PRZYJĘTYCH PRZY SPORZĄDZANIU RAPORTU	8
3.	KWARTALNE SKRÓCONE JEDNOSTKOWE SPRAWOZDANIE FINANSOWE	16
4.	KWARTALNE SKRÓCONE SKONSOLIDOWANE SPRAWOZDANIE FINANSOWE	25
5.	KOMENTARZ EMITENTA NA TEMAT OKOLICZNOŚCI I ZDARZEŃ ISTOTNIE WPŁYWAJĄCYCH NA DZIAŁALNOŚĆ EMITENTA, JEGO SYTUACJĘ FINANSOWĄ I WYNIKI OSIĄGNIĘTE W II KWARTALE 2023R.	35
6.	KOMENTARZ EMITENTA NA TEMAT OKOLICZNOŚCI I ZDARZEŃ ISTOTNIE WPŁYWAJĄCYCH NA DZIAŁALNOŚĆ JEDNOSTEK WCHODZĄCYCH W SKŁAD GRUPY KAPITAŁOWEJ EMITENTA PODLEGAJĄCYCH KONSOLIDACJI, ICH SYTUACJĘ FINANSOWĄ I WYNIKI OSIĄGNIĘTE W II KWARTALE 2023R.	39
7.	INFORMACJA NA TEMAT DOFINANSOWAŃ ZE ŚRODKÓW UNIJNYCH, O KTÓRE UBIEGA SIĘ EMITENT ORAZ POZOSTAŁE SPÓŁKI WCHODZĄCE W SKŁAD GRUPY KAPITAŁOWEJ EMITENTA ORAZ STANU REALIZOWANYCH PROJEKTÓW	41
8.	INFORMACJA ZARZĄDU EMITENTA NA TEMAT AKTYWNOŚCI, JAKĄ W OKRESIE OBJĘTYM RAPORTEM EMITENT ORAZ POZOSTAŁE SPÓŁKI WCHODZĄCE W SKŁAD GRUPY KAPITAŁOWEJ EMITENTA PODEJMOWAŁY W OBSZARZE AKTYWNOŚCI NASTAWIONEJ NA WPROWADZENIE ROZWIĄZAŃ INNOWACYJNYCH	42
9.	INFORMACJA DOTYCZĄCA LICZBY OSÓB ZATRUDNIONYCH U EMITENTA I W GRUPIE KAPITAŁOWEJ EMITENTA NA DZIEŃ 30 CZERWCA 2023R.	43

1.

PODSTAWOWE INFORMACJE O SPÓŁCE I PRZEDMIOT DZIAŁALNOŚCI SPÓŁKI

1.1. Przedmiot Działalności Spółki

Bloober Team S.A. (dalej również jako „Spółka” lub „Emitent”) to niezależny producent gier wideo specjalizujący się w gatunku horroru psychologicznego. Krakowskie studio zostało założone w 2008 roku i przez lata działalności wypracowało swoją markę, stając się jednym z najbardziej unikalnych podmiotów na światowym rynku gier.

W skład czteroosobowego zarządu wchodzi: Piotr Babieno – prezes zarządu; Karolina Nowak – wiceprezes zarządu; Mateusz Lenart oraz Konrad Rekić – członkowie zarządu. Wszyscy posiadają wieloletnie doświadczenie, zdobywane w pracy nad wieloma nagradzаныmi projektami oraz intensywnie działają na rzecz rozwoju Spółki, nadzorując kluczowe obszary jej działalności.

Zespół Bloober Team składa się z blisko 230 cenionych specjalistów i twórców gier. Spółka jest zaliczana przez partnerów biznesowych do grona najlepszych zespołów produkujących gry z gatunku horror. Bloober Team skupia się na tworzeniu gier opartych o dojrzałe scenariusze, skierowane do wymagającego odbiorcy. Do najbardziej znanych projektów studia należą: „Layers of Fear” i „Layers of Fear 2”, „Blair Witch”, „Observer” i „Observer: System Redux” oraz „The Medium” (Polska Gra Roku według Digital Dragons Awards 2021). Partnerami Spółki są między innymi Microsoft, Sony, Take-Two, Konami Digital Entertainment czy Tencent.

Firma	Bloober Team Spółka Akcyjna
Skrót firmy	Bloober Team S.A.
Siedziba	Kraków
Adres siedziby	Aleja Pokoju 18B, 31-564 Kraków
Telefon	+ 12 35 38 555
Faks	+ 12 34 15 842
Adres poczty elektronicznej	ir@blooberteam.com, biuro@blooberteam.com
Strona internetowa	blooberteam.com
NIP	676-238-58-17
REGON	120794317
Sąd rejestrowy	Sąd Rejonowy dla Krakowa- Śródmieścia w Krakowie, XI Wydział Gospodarczy Krajowego Rejestru Sądowego
KRS	0000380757
Kapitał zakładowy	Kapitał zakładowy wynosi 193 092,60 zł i dzieli się na: a) 10 200 000 akcji zwykłych na okaziciela serii A o wartości nominalnej 0,01 zł każda, b) 887 890 akcji zwykłych na okaziciela serii B o wartości nominalnej 0,01 zł każda, c) 2 220 000 akcji zwykłych na okaziciela serii C o wartości nominalnej 0,01 zł każda, d) 4 365 100 akcji zwykłych na okaziciela serii D o wartości nominalnej 0,01 zł każda, e) 1 636 270 akcji zwykłych na okaziciela serii E o wartości nominalnej 0,01 zł każda.

1.2. Organy Spółki (stan na dzień 30 czerwca 2023 r.)

Zarząd

Piotr Babieno	- Prezes Zarządu
Karolina Nowak	- Wiceprezes Zarządu
Mateusz Lenart	- Członek Zarządu
Konrad Rekić	- Członek Zarządu

Rada Nadzorcza

Paweł Duda	- Przewodniczący Rady Nadzorczej
Piotr Jędras	- Wiceprzewodniczący Rady Nadzorczej
Jakub Chruściel	- Sekretarz Rady Nadzorczej
Marcin Kosela	- Członek Rady Nadzorczej
Tomasz Muchalski	- Członek Rady Nadzorczej

Od 1 kwietnia do 30 czerwca 2023 r. nie nastąpiły żadne zmiany w składzie osobowym Zarządu i Rady Nadzorczej Spółki. Na dzień publikacji niniejszego raportu skład organów Spółki jest zgodny z przedstawionym powyżej.

1.3. Struktura Akcjonariatu

Informację o strukturze akcjonariatu Emitenta, z uwzględnieniem akcjonariuszy posiadających co najmniej 5% głosów na Walnym Zgromadzeniu Akcjonariuszy, sporządzono w oparciu o zawiadomienia przekazane Emitentowi na podstawie ustawy o ofercie i rozporządzenia MAR.

Ostatnie zawiadomienia o zmianie stanu posiadania akcji Spółka otrzymała w dniu 8 października 2021 r., o czym informowała raportami bieżącymi ESPI 102/2021 oraz 103/2021.

Struktura Akcjonariatu na dzień 11 sierpnia 2023 r. (dzień przekazania raportu).

AKCJONARIUSZ	L. AKCJI	% AKCJI	L. GŁOSÓW	% GŁOSÓW
Piotr Babieno	2 735 667	14,17%	2 735 667	14,17%
Tencent Holding Limited za pośrednictwem spółki zależnej Serene Century Limited	3 881 885	20,10%	3 881 885	20,10%
Porozumienie Akcjonariuszy z dnia 17 grudnia 2020 r.: Zbigniew Kuc, Stanisław Kowalczyk, Dariusz Wazia, Paweł Molis, Daniel Guzik, Rafał Gaj, Krzysztof Mielczarek, Marzena Ulman, Jarosław Pietrzak	1 581 250	8,19%	1 581 250	8,19%
Pozostali	11 110 458	57,54%	11 110 458	57,54%
Razem	19 309 260			

1.4. Jednostki wchodzące w skład grupy kapitałowej Emitenta (stan na dzień 30.06.2023 r.)

SPÓŁKA	SIEDZIBA	UDZIAŁ *	PRZEDMIOT DZIAŁALNOŚCI
Digital Games Services spółka z ograniczoną odpowiedzialnością w likwidacji	Kraków	100 %	62.01.Z Działalność związana z oprogramowaniem Spółka na ten moment nie prowadzi aktywnie żadnej działalności
Feardemic spółka z ograniczoną odpowiedzialnością	Kraków	88,74 %	58.21.Z Działalność wydawnicza w zakresie gier komputerowych
Bloober Team NA (California Corporation)	San Jose	100 %	Działalność wydawnicza dotycząca gier komputerowych

* UDZIAŁ EMITENTA W KAPITALE ZAKŁADOWYM I OGÓLNEJ LICZBIE GŁOSÓW

Ponadto Bloober Team posiada udziały w następujących podmiotach (stan na dzień 30.06.2023 r.):

SPÓŁKA	SIEDZIBA	UDZIAŁ *	PRZEDMIOT DZIAŁALNOŚCI
Draw Distance spółka akcyjna	Kraków	34,98%	62.01.Z Działalność związana z oprogramowaniem
Satus Games spółka z ograniczoną odpowiedzialnością alternatywna spółka inwestycyjna spółka komandytowa	Kraków	49,89%	64.30.Z Działalność trustów, funduszy i podobnych instytucji finansowych
Fearful Entertainment spółka akcyjna	Gdynia	45,00%	58.21.Z Działalność wydawnicza w zakresie gier komputerowych

* UDZIAŁ EMITENTA W KAPITALE ZAKŁADOWYM I OGÓLNEJ LICZBIE GŁOSÓW

1.5. Wskazanie jednostek wchodzących w skład grupy kapitałowej Emitenta, podlegających konsolidacji oraz jednostek nieobjętych konsolidacją

Konsolidacji metodą pełną podlegają następujące spółki: Bloober Team S.A., Digital Games Services sp. z o.o. w likwidacji, Feardemic sp. z o.o. oraz Bloober Team NA.

Grupa wykazuje również w aktywach udziały w spółce inwestycyjnej – Satus Games spółka z ograniczoną odpowiedzialnością alternatywna spółka inwestycyjna spółka komandytowa z siedzibą w Krakowie oraz akcje w spółkach Draw Distance S.A. i Fearful Entertainment S.A. i w sprawozdaniu skonsolidowanym wycenia je metodą praw własności. ■



Layers of Fear

(Bloober Team)



Silent Hill 2

(Bloober Team)

2.

INFORMACJE O ZASADACH PRZYJĘTYCH PRZY SPORZĄDZANIU RAPORTU

2.1. Informacje o zasadach przyjętych przy sporządzaniu raportu jednostkowego

Wartości niematerialne i prawne

W pozycji tej ujmuje się nabyte przez jednostkę, zaliczane do aktywów trwałych, prawa majątkowe nadające się do gospodarczego wykorzystania, o przewidywanym okresie ekonomicznej użyteczności dłuższym niż rok, przeznaczone do używania na potrzeby jednostki, w tym również koszty zakończonych prac rozwojowych.

Wartości niematerialne i prawne wyceniono według cen nabycia, pomniejszonych o odpisy amortyzacyjne lub umorzenie.

Stawki amortyzacyjne ustalone zostały z uwzględnieniem okresu ekonomicznej użyteczności wartości niematerialnych i prawnych. Odzwierciedlają faktyczny okres ich użytkowania. Wartości niematerialne amortyzuje się metodą liniową przy zastosowaniu następujących stawek:

- ♦ oprogramowanie – 50 %
- ♦ prawa autorskie – 50%
- ♦ licencje – 50%

Wartości niematerialne i prawne o wartości jednostkowej do 10.000,00 zł amortyzowane są jednorazowo. Rozpoczęcie amortyzacji następuje nie wcześniej niż po przyjęciu wartości niematerialnych i prawnych do używania.

Koszty prac rozwojowych

Spółka kapitalizuje koszty zakończonych prac rozwojowych prowadzonych na własne potrzeby, poniesione przed podjęciem produkcji lub zastosowaniem technologii, jeżeli spełnione są łącznie następujące warunki:

- ♦ produkt lub technologia wytwarzania są ściśle ustalone, a dotyczące ich koszty prac rozwojowych wiarygodnie określone,
- ♦ techniczna przydatność produktu lub technologii została stwierdzona i odpowiednio udokumentowana i na tej podstawie jednostka podjęła decyzję o wytwarzaniu tych produktów lub stosowaniu technologii,

- ♦ koszty prac rozwojowych zostaną pokryte, według przewidywań, przychodami ze sprzedaży tych produktów lub zastosowania technologii.

Koszty prac rozwojowych wykonanych we własnych zakresie do czasu ich zakończenia i spełnienia warunków zapisanych w art. 33 ust. 2 UoR gromadzone są na kontach rozliczeń międzyokresowych czynnych. Zakończone prace rozwojowe przenosi się z rozliczeń międzyokresowych na konto wartości niematerialnych i prawnych i amortyzuje się metodą liniową. Zarząd Spółki określa okres w jakim są amortyzowane zakończone prace rozwojowe, tak aby odzwierciedlał on faktyczny okres ich używania.

Środki trwałe

W pozycji tej ujęte zostały rzeczowe aktywa trwałe i zrównane z nimi, o przewidywanym okresie ekonomicznej użyteczności dłuższym niż rok, kompletne, zdatne do użytku i przeznaczone na potrzeby jednostki.

Środki trwałe zakupione wyceniane są według cen nabycia lub kosztu wytworzenia.

Wartość początkowa środków trwałych pomniejszona została o odpisy amortyzacyjne. Stawki amortyzacyjne ustalone zostały z uwzględnieniem okresu użyteczności środków trwałych i odzwierciedlają faktyczne zużycie środków trwałych.

W poszczególnych grupach stosowane są następujące stawki i metody amortyzacji

- ♦ grupa 0 10% – am. liniowa,
- ♦ grupa IV 30 – 60% – am. liniowa,
- ♦ grupa VII 20% – am. liniowa,
- ♦ grupa VIII 20% – am. liniowa,

Środki trwałe o wartości jednostkowej do 10.000,00 zł amortyzowane są jednorazowo. Rozpoczęcie amortyzacji następuje nie wcześniej niż po przyjęciu środka trwałego

do używania.

Środki trwale używane na podstawie umów najmu, dzierżawy, leasingu lub innej o podobnym charakterze są zaliczane do majątku jednostki.

W przypadku wystąpienia przyczyn powodujących trwałą utratę wartości środków trwałych stosowne odpisy aktualizujące pomniejszają wartość bilansową środków trwałych. Odpisy aktualizujące spowodowane trwałą utratą wartości obciążają pozostałe koszty operacyjne.

Środki trwałe w budowie

W pozycji tej ujęte zostały zaliczane do aktywów trwałych środki trwałe w okresie ich budowy, montażu lub ulepszenia już istniejącego środka trwałego.

Cena nabycia i koszt wytworzenia środków trwałych w budowie obejmuje ogół ich kosztów poniesionych przez jednostkę za okres budowy, montażu, przystosowania i ulepszenia, do dnia bilansowego lub przyjęcia do używania, w tym również:

- ♦ nie podlegający odliczeniu podatek od towarów i usług oraz podatek akcyzowy,
- ♦ koszt obsługi zobowiązań zaciągniętych w celu ich finansowania i związane z nimi różnice kursowe, pomniejszony o przychody z tego tytułu.

Wartość środków trwałych w budowie pomniejsza się o odpisy aktualizujące w wypadku wystąpienia okoliczności wskazujących na trwałą utratę ich wartości.

Długoterminowe aktywa finansowe

Udziały i akcje w jednostkach powiązanych wycenia się według kosztów ich nabycia tj. cena zakupu/objęcia jest powiększona o koszty związane z transakcją nabycia/objęcia udziałów i akcji, z uwzględnieniem odpisów na trwałą utratę wartości.

Zapasy

Półprodukty i produkty w toku na dzień bilansowy wyceniono w wysokości bezpośrednich kosztów wytworzenia oraz uzasadnionej części kosztów pośrednich.

Przy wycenie produktów gotowych uwzględnia się art. 34 ust. 3 ustawy o rachunkowości dotyczący produktów wielokrotnej sprzedaży.

Art. 34 ust. 3 ustawy o rachunkowości mówi, że „wytworzone przez jednostkę filmy, oprogramowanie komputerów, projekty typowe i inne produkty o podobnym charakterze,

przeznaczone do sprzedaży, wycenia się w okresie przyniesienia przez nie korzyści ekonomicznych, nie dłuższym niż 5 lat, w wysokości nadwyżki kosztów ich wytworzenia nad przychodami według cen sprzedaży netto, uzyskanymi ze sprzedaży tych produktów w ciągu tego okresu. Nieodpisane po upływie tego okresu koszty wytworzenia zwiększają pozostałe koszty operacyjne.”

Rozrachunki

Należności

Na dzień bilansowy należności wycenia się w kwocie wymaganej zapłaty, z zachowaniem ostrożności.

Wartość należności aktualizuje się uwzględniając stopień prawdopodobieństwa ich zapłaty poprzez dokonanie odpisu aktualizującego, w odniesieniu do należności:

- ♦ od dłużników postawionych w stan likwidacji lub upadłości – do wysokości należności nie objętej zabezpieczeniem,
- ♦ od dłużników w przypadku oddalenia wniosku o ogłoszenie upadłości – w wysokości 100% należności,
- ♦ kwestionowanych lub z których zapłatą dłużnik zalega a spłata należności nie jest prawdopodobna - do wysokości należności nie objętej zabezpieczeniem,
- ♦ stanowiących równowartość kwot podwyższających należności – do wysokości tych kwot,
- ♦ przeterminowanych lub nie przeterminowanych o znacznym stopniu prawdopodobieństwa nieściągalności, w wysokości
 - według okresu przeterminowania: na należności przeterminowane z przedziału powyżej 360 dni – odpis 100%,
 - według indywidualnej oceny: na należności dochodzone na drodze sądowej – odpis 100%.

Odpisy aktualizujące wartość należności zalicza się do pozostałych kosztów operacyjnych i kosztów finansowych, w zależności od rodzaju należności, której odpis dotyczy.

Zobowiązania

Za zobowiązania uznaje się wynikający z przeszłych zdarzeń obowiązek wykonania świadczeń o wiarygodnie określonej wartości, które spowodują wykorzystanie już posiadanych lub przyszłych aktywów Spółki.

Na dzień powstania, zobowiązania wycenia się według wartości nominalnej. Na dzień bilansowy, zobowiązania wycenia się w kwocie wymagającej zapłaty.

2. INFORMACJE O ZASADACH PRZYJĘTYCH PRZY SPORZĄDZANIU RAPORTU

Środki pieniężne

Wycenia się według wartości nominalnej.

Różnice kursowe

Wyrażone w walutach obcych operacje gospodarcze ujmuje się w księgach rachunkowych na dzień ich przeprowadzenia odpowiednio po kursie:

- ♦ Kupna lub sprzedaży walut stosowanych przez bank, z którego usług korzysta Spółka – w przypadku operacji sprzedaży lub kupna walut oraz operacji zapłaty należności lub zobowiązań,
- ♦ Średnim ustalonym dla danej waluty przez Narodowy Bank Polski na ten dzień, chyba że w zgłoszeniu celnym lub w innym wiążącym jednostkę dokumencie ustalony został inny kurs – w przypadku pozostałych operacji.

Na dzień bilansowy wycenione zostały wyrażone w walutach obcych:

- ♦ składniki aktywów – po kursie ustalonym dla danej waluty przez Narodowy Bank Polski na ten dzień,
- ♦ składniki pasywów – po kursie ustalonym dla danej waluty przez Narodowy Bank Polski na ten dzień.

Różnice kursowe, dotyczące pozostałych aktywów i pasywów wyrażonych w walutach obcych, powstałe na dzień wyceny oraz przy zapłacie należności i zobowiązań w walutach obcych, zalicza się odpowiednio do przychodów lub kosztów finansowych. W uzasadnionych przypadkach różnice kursowe zalicza się do ceny nabycia lub kosztu wytworzenia środków trwałych, środków trwałych w budowie lub wartości niematerialnych i prawnych.

Rezerwy

Rezerwy są to zobowiązania, których termin wymagalności lub kwota nie są pewne. Tworzy się je na pewne lub prawdopodobne przyszłe zobowiązania w ciężar pozostałych kosztów operacyjnych, kosztów finansowych, strat nadzwyczajnych, zależnie od okoliczności z którymi przyszłe zobowiązania się wiążą.

Zgodnie z zakładowym systemem wynagradzania pracownikom nie przysługuje prawo do nagród jubileuszowych. Pracownicy mają prawo do odpraw emerytalnych i rentowych zgodnie z postanowieniami Kodeksu Pracy. Wartość ewentualnej rezerwy na koszty świadczeń pracowniczych zdaniem Zarządu byłaby nieistotna.

Zobowiązania warunkowe – pozabilansowe

Za zobowiązania warunkowe Spółka uznaje potencjalny przyszły obowiązek wykonania świadczeń, których powstanie jest uzależnione od zaistnienia określonych zdarzeń.

Rozliczenia międzyokresowe

Rozliczenia międzyokresowe czynne obejmują rozliczenia:

- ♦ krótkoterminowe, które dotyczą przyszłych okresów sprawozdawczych i trwają nie dłużej niż 12 miesięcy od dnia bilansowego
- ♦ długoterminowe, które dotyczą przyszłych okresów sprawozdawczych i trwają dłużej niż 12 miesięcy od dnia bilansowego.

Rozliczenia międzyokresowe przychodów Spółki obejmują w szczególności:

- ♦ równowartość otrzymanych lub należnych od kontrahentów środków udokumentowanych fakturami VAT z tytułu świadczeń, których wykonanie nastąpi w następnych okresach sprawozdawczych,
- ♦ wartość przyjętych nieodpłatnie - w tym w drodze darowizny - środków trwałych, środków trwałych w budowie, wartości niematerialnych i prawnych, rozliczana równolegle do odpisów amortyzacyjnych lub umorzeniowych tych składników majątku,
- ♦ dotacje otrzymane na finansowanie nabycia lub wytworzenia środków trwałych lub prac badawczo-rozwojowych rozliczane równolegle do odpisów amortyzacyjnych lub umorzeniowych tych składników majątku,
- ♦ pozostałe dotacje rozliczane równolegle do kosztu własnego sprzedaży gier

Odpisy czynnych i biernych rozliczeń międzyokresowych kosztów następują stosownie do upływu czasu lub wielkości świadczeń.

Kapitał własny

Na dzień bilansowy kapitał zakładowy wykazuje się w wysokości określonej w statucie spółki i wpisanej w KRS.

Kapitał zapasowy Spółki tworzony jest z agio oraz z podziału zysku. Przeznaczenie kapitału zapasowego określa umowa Spółki.

Pozostały kapitał rezerwowy tworzony jest i wykorzystywany w oparciu o postanowienia Statutu Spółki na ściśle określone cele.

Spółka część kapitału rezerwowego przeznacza na skup akcji własnych pod programy motywacyjne dla pracowników. Spółka zgodnie z art. 36 a ustawy o rachunkowości

prezentuje w kapitale rezerwowym Spółki wydzielonym z kapitału zapasowego ujemną różnicę na zbyciu akcji własnych.

Artykuł 36 a pkt 1 ustawy o rachunkowości mówi, że „w razie zbycia akcji własnych, dodatnią różnicę między ceną sprzedaży, pomniejszoną o koszty sprzedaży, a ich ceną nabycia, należy odnieść na kapitał zapasowy. Ujemną różnicę należy ująć jako zmniejszenie kapitału zapasowego, a pozostałą część ujemnej różnicy, przewyższającą kapitał zapasowy, jako stratę z lat ubiegłych i opisać w informacji dodatkowej w sprawozdaniu finansowym za rok, w którym nastąpiła sprzedaż”.

W 2022 r. Spółka utworzyła kapitał rezerwowym z przeznaczeniem na pożyczki dla pracowników Spółki na sfinansowanie nabycia lub objęcia przez nich akcji Spółki. Kapitał ten został utworzony na podstawie art. 345 par. 1, 4 i 8 w zw. z art. 396 par 4 Kodeksu spółek handlowych.

Utworzenie kapitału rezerwowego nastąpiło poprzez przeniesienie na niego środków z kapitału zapasowego Spółki zgodnie z art. 348 par. 1 Kodeksu spółek handlowych.

Zysk lub strata z lat ubiegłych odzwierciedla nierozliczony wynik z lat poprzednich pozostający do decyzji Zgromadzenia Akcjonariuszy, a także ewentualne skutki korekt zmian zasad rachunkowości i błędów podstawowych dotyczących lat poprzednich, a ujawnionych w bieżącym roku obrotowym.

Opodatkowanie

Bieżące zobowiązania z tytułu podatku dochodowego od osób prawnych naliczane są zgodnie z polskimi przepisami podatkowymi.

Aktywa z tytułu odroczonego podatku dochodowego ustala się w związku z występowaniem przejściowych różnic między wykazywaną w księgach rachunkowych wartością aktywów i pasywów a ich wartością podatkową, oraz stratą podatkową możliwą do odliczenia.

Aktywa z tytułu podatku odroczonego ustala się w wysokości kwoty przewidzianej w przyszłości do odliczenia od podatku dochodowego.

Rezerwę z tytułu odroczonego podatku dochodowego tworzy się w związku z występowaniem dodatnich różnic przejściowych między wykazywaną w księgach rachunkowych wartością aktywów i pasywów, a ich wartością podatkową.

Przy ustalaniu wysokości aktywów i rezerwy z tytułu podatku dochodowego uwzględnia się stawki podatku dochodowego obowiązujące w roku powstania obowiązku podatkowego.

Rachunek przepływów pieniężnych, przychody, koszty, wynik finansowy

Rachunek przepływów pieniężnych jest sporządzany metodą pośrednią.

Rachunek zysków i strat Spółka sporządza według wariantu porównawczego.

Przychody i zyski

Za przychody i zyski Spółka uznaje uprawdopodobnione powstanie w okresie sprawozdawczym korzyści ekonomicznych, o wiarygodnie określonej wartości, w formie zwiększenia wartości aktywów, albo zmniejszenia wartości zobowiązań, które doprowadzą do wzrostu kapitału własnego lub zmniejszenia jego niedoboru w inny sposób niż wniesienie wkładów przez udziałowców lub właścicieli.

Koszty i straty

Przez koszty i straty jednostka rozumie uprawdopodobnione zmniejszenia w okresie sprawozdawczym korzyści ekonomicznych, o wiarygodnie określonej wartości, w formie zmniejszenia wartości aktywów, albo zwiększenia wartości zobowiązań i rezerw, które doprowadzą do zmniejszenia kapitału własnego lub zwiększenia jego niedoboru w inny sposób niż wycofanie środków przez udziałowców lub właścicieli.

Wynik finansowy

Na wynik finansowy netto składają się:

- ♦ wynik działalności operacyjnej, w tym z tytułu pozostałych przychodów i kosztów operacyjnych (pośrednio związanych z działalnością operacyjną jednostki),
- ♦ wynik operacji finansowych,
- ♦ obowiązkowe obciążenia wyniku finansowego z tytułu podatku dochodowego, którego podatnikiem jest jednostka, i płatności z nim zrównanych, na podstawie odrębnych przepisów.

Zmiany zasad rachunkowości

Nie dotyczy Spółki Bloober Team Spółka Akcyjna. ■

2.2. Informacje o zasadach przyjętych przy sporządzaniu raportu skonsolidowanego

Wartości niematerialne i prawne

W pozycji tej ujmuje się nabyte przez jednostkę, zaliczane do aktywów trwałych, prawa majątkowe nadające się do gospodarczego wykorzystania, o przewidywanym okresie ekonomicznej użyteczności dłuższym niż rok, przeznaczone do używania na potrzeby jednostki, w tym również koszty zakończonych prac rozwojowych.

Wartości niematerialne i prawne wyceniono według cen nabycia, pomniejszonych o odpisy amortyzacyjne lub umorzeniowe.

Stawki amortyzacyjne ustalone zostały z uwzględnieniem okresu ekonomicznej użyteczności wartości niematerialnych i prawnych. Odzwierciedlają faktyczny okres ich użytkowania. Wartości niematerialne amortyzuje się metodą liniową przy zastosowaniu następujących stawek:

- ◆ oprogramowanie – 50 %
- ◆ prawa autorskie – 50%
- ◆ licencje – 50%

Wartości niematerialne i prawne o wartości jednostkowej do 10 000,00 zł amortyzowane są jednorazowo. Rozpoczęcie amortyzacji następuje nie wcześniej niż po przyjęciu wartości niematerialnych i prawnych do używania.

Koszty prac rozwojowych

Grupa kapitalizuje koszty zakończonych prac rozwojowych prowadzonych na własne potrzeby, poniesione przed podjęciem produkcji lub zastosowaniem technologii, jeżeli spełnione są łącznie następujące warunki:

- ◆ produkt lub technologia wytwarzania są ściśle ustalone, a dotyczące ich koszty prac rozwojowych wiarygodnie określone,
- ◆ techniczna przydatność produktu lub technologii została stwierdzona i odpowiednio udokumentowana i na tej podstawie jednostka podjęła decyzję o wytwarzaniu tych produktów lub stosowaniu technologii,
- ◆ koszty prac rozwojowych zostaną pokryte, według przewidywań, przychodami ze sprzedaży tych produktów lub zastosowania technologii.

Koszty prac rozwojowych wykonanych we własnych zakresie do czasu ich zakończenia i spełnienia warunków zapisanych w art. 33 ust. 2 UoR gromadzone są na kontach rozliczeń międzyokresowych czynnych. Zakończone prace rozwojowe przenosi się z rozliczeń międzyokresowych na konto wartości niematerialnych i prawnych i amortyzuje

się metodą liniową. Zarząd Spółki określa okres w jakim są amortyzowane zakończone prace rozwojowe, tak aby odzwierciedlał on faktyczny okres ich używania.

Środki trwałe

W pozycji tej ujęte zostały rzeczowe aktywa trwałe i zrównane z nimi, o przewidywanym okresie ekonomicznej użyteczności dłuższym niż rok, kompletne, zdatne do użytku i przeznaczone na potrzeby jednostki.

Środki trwałe zakupione wyceniane są według cen nabycia lub kosztu wytworzenia.

Wartość początkowa środków trwałych pomniejszona została o odpisy amortyzacyjne. Stawki amortyzacyjne ustalone zostały z uwzględnieniem okresu użyteczności środków trwałych i odzwierciedlają faktyczne zużycie środków trwałych.

W poszczególnych grupach stosowane są następujące stawki i metody amortyzacji:

- ◆ grupa 0 10% – am. liniowa,
- ◆ grupa IV 30 – 60% – am. liniowa,
- ◆ grupa VII 20% – am. liniowa,
- ◆ grupa VIII 20% – am. liniowa,

Środki trwałe o wartości jednostkowej do 10.000,00 zł amortyzowane są jednorazowo. Rozpoczęcie amortyzacji następuje nie wcześniej niż po przyjęciu środka trwałego do używania.

Środki trwałe używane na podstawie umów najmu, dzierżawy, leasingu lub innej o podobnym charakterze są zaliczane do majątku jednostki.

Środki trwałe w budowie

W pozycji tej ujęte zostały zaliczane do aktywów trwałych środki trwałe w okresie ich budowy, montażu lub ulepszenia już istniejącego środka trwałego.

Cena nabycia i koszt wytworzenia środków trwałych w budowie obejmuje ogół ich kosztów poniesionych przez jednostkę za okres budowy, montażu, przystosowania i ulepszenia, do dnia bilansowego lub przyjęcia do używania, w tym również:

- ◆ nie podlegający odliczeniu podatek od towarów i usług oraz podatek akcyzowy,
- ◆ koszt obsługi zobowiązań zaciągniętych w celu ich

finansowania i związane z nimi różnice kursowe, pomniejszony o przychody z tego tytułu.

Wartość środków trwałych w budowie pomniejsza się o odpisy aktualizujące w wypadku wystąpienia okoliczności wskazujących na trwałą utratę ich wartości.

Długoterminowe aktywa finansowe

Udziały i akcje w jednostkach powiązanych wycenia się według kosztów ich nabycia tj. cena zakupu/objęcia jest powiększona o koszty związane z transakcją nabycia/objęcia udziałów i akcji, z uwzględnieniem odpisów na trwałą utratę wartości.

Zapasy

Półprodukty i produkty w toku na dzień bilansowy wyceniono w wysokości bezpośrednich kosztów wytworzenia oraz uzasadnionej części kosztów pośrednich.

Przy wycenie produktów gotowych uwzględnia się art. 34 ust. 3 ustawy o rachunkowości dotyczący produktów wielokrotnej sprzedaży.

Art. 34 ust. 3 ustawy o rachunkowości mówi, że „wytworzone przez jednostkę filmy, oprogramowanie komputerów, projekty typowe i inne produkty o podobnym charakterze, przeznaczone do sprzedaży, wycenia się w okresie przynoszenia przez nie korzyści ekonomicznych, nie dłuższym niż 5 lat, w wysokości nadwyżki kosztów ich wytworzenia nad przychodami według cen sprzedaży netto, uzyskanymi ze sprzedaży tych produktów w ciągu tego okresu. Nieodpisane po upływie tego okresu koszty wytworzenia zwiększają pozostałe koszty operacyjne.”

Rozrachunki

Należności

Na dzień bilansowy należności wycenia się w kwocie wymaganej zapłaty, z zachowaniem ostrożności.

Wartość należności aktualizuje się uwzględniając stopień prawdopodobieństwa ich zapłaty poprzez dokonanie odpisu aktualizującego, w odniesieniu do należności:

- ♦ od dłużników postawionych w stan likwidacji lub upadłości – do wysokości należności nie objętej zabezpieczeniem,
- ♦ od dłużników w przypadku oddalenia wniosku o ogłoszenie upadłości – w wysokości 100% należności,
- ♦ kwestionowanych lub z których zapłatą dłużnik za-

lega a spłata należności nie jest prawdopodobna – do wysokości należności nie objętej zabezpieczeniem,

- ♦ stanowiących równowartość kwot podwyższających należności – do wysokości tych kwot,
- ♦ przeterminowanych lub nie przeterminowanych o znacznym stopniu prawdopodobieństwa nieściągalności, w wysokości:
 - według okresu przeterminowania: na należności przeterminowane z przedziału powyżej 360 dni – odpis 100%,
 - według indywidualnej oceny: na należności dochodzone na drodze sądowej – odpis 100%.

Odpisy aktualizujące wartość należności zalicza się do pozostałych kosztów operacyjnych i kosztów finansowych, w zależności od rodzaju należności, której odpis dotyczył.

Zobowiązania

Za zobowiązania uznaje się wynikający z przeszłych zdarzeń obowiązek wykonania świadczeń o wiarygodnie określonej wartości, które spowodują wykorzystanie już posiadanych lub przyszłych aktywów Grupy.

Na dzień powstania, zobowiązania wycenia się według wartości nominalnej. Na dzień bilansowy, zobowiązania wycenia się w kwocie wymagającej zapłaty.

Środki pieniężne

Wycenia się według wartości nominalnej.

Różnice kursowe

Wyrażone w walutach obcych operacje gospodarcze ujmuje się w księgach rachunkowych na dzień ich przeprowadzenia odpowiednio po kursie:

- ♦ Kupna lub sprzedaży walut stosowanych przez bank, z którego usług korzysta Grupa – w przypadku operacji sprzedaży lub kupna walut oraz operacji zapłaty należności lub zobowiązań,
- ♦ Średnim ustalonym dla danej waluty przez Narodowy Bank Polski na ten dzień, chyba że w zgłoszeniu celnym lub w innym wiążącym jednostkę dokumencie ustalony został inny kurs – w przypadku pozostałych operacji.

Na dzień bilansowy wycenione zostały wyrażone w walutach obcych:

- ♦ składniki aktywów – po kursie ustalonym dla danej waluty przez Narodowy Bank Polski na ten dzień,
- ♦ składniki pasywów – po kursie ustalonym dla danej waluty przez Narodowy Bank Polski na ten dzień.

2. INFORMACJE O ZASADACH PRZYJĘTYCH PRZY SPORZĄDZANIU RAPORTU

Różnice kursowe, dotyczące pozostałych aktywów i pasywów wyrażonych w walutach obcych, powstałe na dzień wyceny oraz przy zapłacie należności i zobowiązań w walutach obcych, zalicza się odpowiednio do przychodów lub kosztów finansowych. W uzasadnionych przypadkach różnice kursowe zalicza się do ceny nabycia lub kosztu wytworzenia środków trwałych, środków trwałych w budowie lub wartości niematerialnych i prawnych.

Rezerwy

Rezerwy są to zobowiązania, których termin wymagalności lub kwota nie są pewne. Tworzy się je na pewne lub prawdopodobne przyszłe zobowiązania w ciężar pozostałych kosztów operacyjnych, kosztów finansowych, strat nadzwyczajnych, zależnie od okoliczności z którymi przyszłe zobowiązania się wiążą.

Zobowiązania warunkowe – pozabilansowe

Za zobowiązania warunkowe Grupa uznaje potencjalny przyszły obowiązek wykonania świadczeń, których powstanie jest uzależnione od zaistnienia określonych zdarzeń.

Rozliczenia międzyokresowe

Rozliczenia międzyokresowe czynne obejmują rozliczenia:

- ♦ krótkoterminowe, które dotyczą przyszłych okresów sprawozdawczych i trwają nie dłużej niż 12 miesięcy od dnia bilansowego.
- ♦ długoterminowe, które dotyczą przyszłych okresów sprawozdawczych i trwają dłużej niż 12 miesięcy od dnia bilansowego.

Rozliczenia międzyokresowe przychodów obejmują w szczególności:

- ♦ równowartość otrzymanych lub należnych od kontrahentów środków udokumentowanych fakturami VAT z tytułu świadczeń, których wykonanie nastąpi w następnych okresach sprawozdawczych,
- ♦ wartość przyjętych nieodpłatnie - w tym w drodze darowizny - środków trwałych, środków trwałych w budowie, wartości niematerialnych i prawnych, rozliczana równoległe do odpisów amortyzacyjnych lub umorzeniowych tych składników majątku,
- ♦ dotacje otrzymane na finansowanie nabycia lub wytworzenia środków trwałych lub prac badawczo-rozwojowych rozliczane równoległe do odpisów amortyzacyjnych lub umorzeniowych tych składników majątku,

Pozostałe dotacje rozliczane równoległe do kosztu własnego sprzedaży gier.

Odpisy czynnych i biernych rozliczeń międzyokresowych kosztów następują stosownie do upływu czasu lub wielkości świadczeń.

Kapitał własny

Na dzień bilansowy kapitał zakładowy wykazuje się w wysokości określonej w statucie Spółki i wpisanej w KRS.

Kapitał zapasowy Spółki tworzony jest z agio lub zysku. Przeznaczenie kapitału zapasowego określa umowa Spółki.

Pozostały kapitał rezerwowy tworzony jest i wykorzystywany w oparciu o postanowienia Statutu Spółki na ściśle określone cele.

Spółka część kapitału rezerwowego przeznacza na skup akcji własnych pod programy motywacyjne dla pracowników. Spółka zgodnie z art. 36 a ustawy o rachunkowości prezentuje w kapitale rezerwowym Spółki wydzielonym z kapitału zapasowego ujemną różnicę na zbyciu akcji własnych.

Artykuł 36 a pkt 1 ustawy o rachunkowości mówi, że „w razie zbycia akcji własnych, dodatnią różnicę między ceną sprzedaży, pomniejszoną o koszty sprzedaży, a ich ceną nabycia, należy odnieść na kapitał zapasowy. Ujemną różnicę należy ująć jako zmniejszenie kapitału zapasowego, a pozostałą część ujemnej różnicy, przewyższającą kapitał zapasowy, jako stratę z lat ubiegłych i opisać w informacji dodatkowej w sprawozdaniu finansowym za rok, w którym nastąpiła sprzedaż”.

W 2022 r. Spółka dominująca utworzyła kapitał rezerwowy z przeznaczeniem na pożyczki dla pracowników Spółki na sfinansowanie nabycia lub objęcia przez nich akcji Spółki. Kapitał ten został utworzony na podstawie art. 345 par. 1, 4 i 8 w zw. z art. 396 par 4 Kodeksu spółek handlowych.

Utworzenie kapitału rezerwowego nastąpiło poprzez przeniesienie na niego środków z kapitału zapasowego Spółki dominującej zgodnie z art. 348 par. 1 Kodeksu spółek handlowych.

Zysk lub strata z lat ubiegłych odzwierciedla nierozliczony wynik z lat poprzednich pozostający do decyzji Zgromadzenia Akcjonariuszy, a także ewentualne skutki korekt zmian zasad rachunkowości i błędów podstawowych dotyczących lat poprzednich, a ujawnionych w bieżącym roku obrotowym.

Opodatkowanie

Bieżące zobowiązania z tytułu podatku dochodowego od osób prawnych naliczane są zgodnie z polskimi przepisami podatkowymi.

Aktywa z tytułu odroczonego podatku dochodowego ustala się w związku z występowaniem przejściowych różnic między wykazywaną w księgach rachunkowych wartością aktywów i pasywów a ich wartością podatkową, oraz stratą podatkową możliwą do odliczenia.

Aktywa z tytułu podatku odroczonego ustala się w wysokości kwoty przewidzianej w przyszłości do odliczenia od podatku dochodowego.

Rezerwę z tytułu odroczonego podatku dochodowego tworzy się w związku z występowaniem dodatnich różnic przejściowych między wykazywaną w księgach rachunkowych wartością aktywów i pasywów, a ich wartością podatkową.

Przy ustalaniu wysokości aktywów i rezerwy z tytułu podatku dochodowego uwzględnia się stawki podatku dochodowego obowiązujące w roku powstania obowiązku podatkowego.

Rachunek przepływów pieniężnych, przychody, koszty, wynik finansowy

Rachunek przepływów pieniężnych jest sporządzany metodą pośrednią.

Rachunek zysków i strat Grupa sporządza według wariantu porównawczego.

Przychody i zyski

Za przychody i zyski Grupa uznaje uprawdopodobnione powstanie w okresie sprawozdawczym korzyści ekonomicznych, o wiarygodnie określonej wartości, w formie zwiększenia wartości aktywów, albo zmniejszenia wartości zobowiązań, które doprowadzą do wzrostu kapitału własnego lub zmniejszenia jego niedoboru w inny sposób niż wniesienie wkładów przez udziałowców lub właścicieli.

Koszty i straty

Przez koszty i straty jednostka rozumie uprawdopodobnione zmniejszenia w okresie sprawozdawczym korzyści ekonomicznych, o wiarygodnie określonej wartości, w formie zmniejszenia wartości aktywów, albo zwiększenia wartości zobowiązań i rezerw, które doprowadzą do zmniejszenia kapitału własnego lub zwiększenia jego niedoboru w inny sposób niż wycofanie środków przez udziałowców lub właścicieli.

Wynik finansowy

Na wynik finansowy netto składają się:

- ♦ wynik działalności operacyjnej, w tym z tytułu pozostałych przychodów i kosztów operacyjnych (pośrednio związanych z działalnością operacyjną jednostki),
- ♦ wynik operacji finansowych,
- ♦ obowiązkowe obciążenia wyniku finansowego z tytułu podatku dochodowego, którego podatnikiem jest jednostka, i płatności z nim zrównanych, na podstawie odrębnych przepisów.

Zmiany zasad rachunkowości

Nie dotyczy Grupy Bloober Team Spółka Akcyjna. ■

3.

KWARTALNE SKRÓCONE JEDNOSTKOWE SPRAWOZDANIE FINANSOWE

Bilans na dzień 30.06.2023 (w PLN)

Bilans – Aktywa

LP.	AKTYWA	Stan na 30.06.2023r.	Stan na 31.03.2023r.	Stan na 30.06.2022r.	Stan na 31.03.2022r.
A	AKTYWA TRWAŁE	65,315,388.97	67,297,010.27	51,441,101.21	49,414,005.87
I	Wartości niematerialne i prawne	33,097,024.95	18,439,588.06	14,046,338.36	13,925,137.43
1	Koszty zakończonych prac rozwojowych	21,221,433.61	6,869,375.48	9,699,824.46	10,643,307.44
2	Wartość firmy	-	-	-	-
3	Inne wartości niematerialne i prawne	11,875,591.34	11,570,212.58	4,346,513.90	3,281,829.99
4	Zaliczki na wartości niematerialne i prawne	-	-	-	-
II	Rzeczowe aktywa trwałe	8,038,886.98	8,145,063.75	4,116,026.20	3,724,761.11
1	Środki trwałe	8,038,886.98	8,145,063.75	3,949,362.38	3,688,261.79
a	grunty (w tym prawo użytkowania wieczystego gruntu)	-	-	-	-
b	budynki, lokale i obiekty inżynierii lądowej i wodnej	2,354,022.12	2,445,772.44	276,520.97	287,149.99
c	urządzenia techniczne i maszyny	3,131,232.10	3,200,763.06	1,886,838.24	1,731,185.10
d	środki transportu	1,647,292.97	1,613,692.45	1,738,835.36	1,619,007.74
e	inne środki trwałe	906,339.79	884,835.80	47,167.81	50,918.96
2	Środki trwałe w budowie	-	-	166,663.82	36,499.32
3	Zaliczki na środki trwałe w budowie	-	-	-	-
III	Należności długoterminowe	652,473.01	652,473.01	-	-
1	Od jednostek powiązanych	-	-	-	-
2	Od pozostałych jednostek, w których jednostka posiada zaangażowanie w kapitale	-	-	-	-
3	Od jednostek pozostałych	652,473.01	652,473.01	-	-
IV	Inwestycje długoterminowe	20,460,443.86	21,391,473.64	17,663,179.19	17,542,354.56
1	Nieruchomości	-	-	-	-
2	Wartości niematerialne i prawne	-	-	-	-
3	Długoterminowe aktywa finansowe	20,460,443.86	21,391,473.64	17,663,179.19	17,542,354.56
a	w jednostkach powiązanych	8,320,398.95	7,755,820.43	5,194,391.69	5,194,391.69
	- udziały lub akcje	5,194,391.69	5,194,391.69	5,194,391.69	5,194,391.69
	- inne papiery wartościowe	-	-	-	-
	- udzielone pożyczki	3,126,007.26	2,561,428.74	-	-
	- inne długoterminowe aktywa finansowe	-	-	-	-
b	w pozostałych jednostkach, w których jednostka posiada zaangażowanie w kapitale	3,641,926.79	4,064,683.61	2,009,169.84	2,008,828.90
	- udziały lub akcje	3,058,716.50	3,058,716.50	1,983,716.50	1,983,716.50
	- inne papiery wartościowe	-	-	-	-
	- udzielone pożyczki	583,210.29	1,005,967.11	25,453.34	25,112.40
	- inne długoterminowe aktywa finansowe	-	-	-	-

3. KWARTALNE SKRÓCONE JEDNOSTKOWE SPRAWOZDANIE FINANSOWE

LP.	AKTYWA	Stan na 30.06.2023r.	Stan na 31.03.2023r.	Stan na 30.06.2022r.	Stan na 31.03.2022r.
c	w pozostałych jednostkach	8,498,118.12	9,570,969.60	10,459,617.66	10,339,133.97
	– udziały lub akcje	-	-	-	-
	– inne papiery wartościowe	-	-	-	-
	– udzielone pożyczki	8,498,118.12	9,570,969.60	10,459,617.66	10,339,133.97
	– inne długoterminowe aktywa finansowe	-	-	-	-
4	Inne inwestycje długoterminowe	-	-	-	-
V	Długoterminowe rozliczenia międzyokresowe	3,066,560.17	18,668,411.81	15,615,557.46	14,221,752.77
1	Aktywa z tytułu odroczonego podatku dochodowego	1,643,158.66	2,066,045.38	1,611,509.62	1,611,509.62
2	Inne rozliczenia międzyokresowe	1,423,401.51	16,602,366.43	14,004,047.84	12,610,243.15
B	AKTYWA OBROTOWE	59,698,343.01	64,051,180.62	50,846,086.94	46,284,249.30
I	Zapasy	20,167,160.09	22,411,526.91	8,489,543.34	7,615,986.11
1	Materiały	-	-	-	-
2	Półprodukty i produkty w toku	6,629,729.29	21,372,182.62	5,765,035.50	4,415,204.00
3	Produkty gotowe	13,537,430.80	1,039,344.29	2,724,507.84	3,200,782.11
4	Towary	-	-	-	-
5	Zaliczki na dostawy	-	-	-	-
II	Należności krótkoterminowe	14,384,699.51	14,473,139.30	15,887,241.85	13,220,117.64
1	Należności od jednostek powiązanych	215,084.95	263,441.62	992,359.64	1,147,718.10
a	z tytułu dostaw i usług, o okresie spłaty:	215,084.95	263,441.62	992,359.64	1,147,718.10
	– do 12 miesięcy	215,084.95	263,441.62	992,359.64	1,147,718.10
	– powyżej 12 miesięcy	-	-	-	-
b	inne	-	-	-	-
2	Należności od pozostałych jednostek, w których jednostka posiada zaangażowanie w kapitale	-	-	-	-
a	z tytułu dostaw i usług, o okresie spłaty:	-	-	-	-
	– do 12 miesięcy	-	-	-	-
	– powyżej 12 miesięcy	-	-	-	-
b	inne	-	-	-	-
3	Należności od pozostałych jednostek	14,169,614.56	14,209,697.68	14,894,882.21	12,072,399.54
a	z tytułu dostaw i usług, o okresie spłaty:	11,199,353.31	9,532,307.67	13,399,990.67	10,779,157.35
	– do 12 miesięcy	11,199,353.31	9,532,307.67	13,399,990.67	10,779,157.35
	– powyżej 12 miesięcy	-	-	-	-
b	z tytułu podatków, dotacji, ceł, ubezpieczeń społecznych i zdrowotnych oraz innych świadczeń	2,544,613.36	4,019,655.55	1,318,671.76	1,107,683.80
c	inne	425,647.89	657,734.46	176,219.78	185,558.39
d	dochodzone na drodze sądowej	-	-	-	-
III	Inwestycje krótkoterminowe	21,347,046.82	25,705,101.69	26,237,620.96	25,301,511.67
1	Krótkoterminowe aktywa finansowe	21,347,046.82	25,705,101.69	26,237,620.96	25,301,511.67
a	w jednostkach powiązanych	-	-	644,783.49	441,668.53
	– udziały lub akcje	-	-	-	-
	– inne papiery wartościowe	-	-	-	-
	– udzielone pożyczki	-	-	644,783.49	441,668.53
	– inne krótkoterminowe aktywa finansowe	-	-	-	-
b	w pozostałych jednostkach	1,186,156.63	704,783.61	826,101.75	818,849.17
	– udziały lub akcje	-	-	-	-
	– inne papiery wartościowe	-	-	-	-
	– udzielone pożyczki	1,186,156.63	704,783.61	826,101.75	818,849.17
	– inne krótkoterminowe aktywa finansowe	-	-	-	-
c	środki pieniężne i inne aktywa pieniężne	20,160,890.19	25,000,318.08	24,766,735.72	24,040,993.97
	– środki pieniężne w kasie i na rachunkach	20,160,890.19	25,000,318.08	19,766,735.72	24,040,993.97
	– inne środki pieniężne	-	-	5,000,000.00	-
	– inne aktywa pieniężne	-	-	-	-

3. KWARTALNE SKRÓCONE JEDNOSTKOWE SPRAWOZDANIE FINANSOWE

LP.	AKTYWA	Stan na 30.06.2023r.	Stan na 31.03.2023r.	Stan na 30.06.2022r.	Stan na 31.03.2022r.
2	Inne inwestycje krótkoterminowe	-	-	-	-
IV	Krótkoterminowe rozliczenia międzyokresowe	3,799,436.59	1,461,412.72	231,680.79	146,633.88
C	NALEŻNE WPLĄTY NA KAPITAŁ (FUNDUSZ) PODSTAWOWY	-	-	-	3,954,809.00
D	UDZIAŁY (AKCJE) WŁASNE	71,127.80	71,127.80	48,280.80	-
	AKTYWA RAZEM	125,084,859.78	131,419,318.69	102,335,468.95	99,653,064.17

11.08.2023

Bilans – Pasywa

LP.	PASYWA	Stan na 30.06.2023r.	Stan na 31.03.2023r.	Stan na 30.06.2022r.	Stan na 31.03.2022r.
A	KAPITAŁ (FUNDUSZ) WŁASNY	91,618,776.45	90,974,163.76	75,099,374.72	71,157,095.62
I	Kapitał (fundusz) podstawowy	193,092.60	193,092.60	193,092.60	176,729.90
II	Kapitał (fundusz) zapasowy, w tym:	69,885,238.81	52,203,301.86	49,389,196.09	16,658,687.87
	- nadwyżka wartości sprzedaży (wartości emisyjnej) nad wartością nominalną udziałów (akcji)	26,660,413.82	26,660,413.82	26,689,136.82	15,742,490.52
III	Kapitał (fundusz) z aktualizacji wyceny, w tym:	-	-	-	-
	- z tytułu aktualizacji wartości godziwej	-	-	-	-
IV	Pozostałe kapitały (fundusze) rezerwowe, w tym:	13,855,762.88	13,855,762.88	16,409,606.65	27,372,615.65
	- tworzone zgodnie z umową (statutem) spółki	2,037,252.38	2,037,252.38	2,037,252.38	2,037,252.38
	- na sfinansowanie nabycia lub objęcia akcji Spółki	11,818,510.50	11,818,510.50	14,372,354.27	14,372,354.27
	- emisja akcji własnych	-	-	-	10,963,009.00
VII	Zysk (strata) z lat ubiegłych	-	17,681,936.95	-	21,783,861.92
VIII	Zysk (strata) netto	7,684,682.16	7,040,069.47	9,107,479.38	5,165,200.28
IX	Odpisy z zysku netto w ciągu roku obrotowego (wielkość ujemna)	-	-	-	-
B	ZOBOWIĄZANIA I REZERWY NA ZOBOWIĄZANIA	33,466,083.33	40,445,154.93	27,236,094.23	28,495,968.55
I	Rezerwy na zobowiązania	3,093,900.43	3,246,446.50	2,783,409.01	2,429,470.24
1	Rezerwa z tytułu odroczonego podatku dochodowego	2,295,042.48	2,053,363.21	1,237,142.37	1,237,142.37
2	Rezerwa na świadczenia emerytalne i podobne	-	-	-	-
	- długoterminowa	-	-	-	-
	- krótkoterminowa	-	-	-	-
3	Pozostałe rezerwy	798,857.95	1,193,083.29	1,546,266.64	1,192,327.87
	- długoterminowe	-	-	-	-
	- krótkoterminowe	798,857.95	1,193,083.29	1,546,266.64	1,192,327.87
II	Zobowiązania długoterminowe	1,264,351.24	1,193,853.87	1,178,631.31	1,327,547.44
1	Wobec jednostek powiązanych	-	-	-	-
2	Wobec pozostałych jednostek, w których jednostka posiada zaangażowanie w kapitale	-	-	-	-
3	Wobec pozostałych jednostek	1,264,351.24	1,193,853.87	1,178,631.31	1,327,547.44
a	kredyty i pożyczki	-	-	-	-
b	z tytułu emisji dłużnych papierów wartościowych	-	-	-	-

3. KWARTALNE SKRÓCONE JEDNOSTKOWE SPRAWOZDANIE FINANSOWE

LP.	PASYWA	Stan na 30.06.2023r.	Stan na 31.03.2023r.	Stan na 30.06.2022r.	Stan na 31.03.2022r.
c	inne zobowiązania finansowe	1,264,351.24	1,193,853.87	1,178,631.31	1,327,547.44
d	inne	-	-	-	-
III	Zobowiązania krótkoterminowe	12,460,765.44	18,030,601.83	6,659,639.50	7,341,582.10
1	Wobec jednostek powiązanych	-	-	19,969.36	21,005.20
a	z tytułu dostaw i usług, o okresie wymagalności	-	-	19,969.36	21,005.20
	– do 12 miesięcy	-	-	19,969.36	21,005.20
	– powyżej 12 miesięcy	-	-	-	-
b	inne	-	-	-	-
2	Zobowiązania wobec pozostałych jednostek, w których jednostka posiada zaangażowanie w kapitale	-	-	-	-
a	z tytułu dostaw i usług, o okresie wymagalności	-	-	-	-
	– do 12 miesięcy	-	-	-	-
	– powyżej 12 miesięcy	-	-	-	-
b	inne	-	-	-	-
3	Wobec pozostałych jednostek	12,460,765.44	18,030,601.83	6,639,670.14	7,320,576.90
a	kredyty i pożyczki	1,510,700.04	448,485.89	665,527.75	1,205,073.16
b	z tytułu emisji dłużnych papierów wartościowych	-	-	-	-
c	inne zobowiązania finansowe	513,813.77	521,712.58	551,611.19	266,607.27
d	z tytułu dostaw i usług, o okresie wymagalności	3,378,765.02	8,348,129.01	3,270,041.66	2,559,117.79
	– do 12 miesięcy	3,378,765.02	8,348,129.01	3,270,041.66	2,559,117.79
	– powyżej 12 miesięcy	-	-	-	-
e	zaliczki otrzymane na dostawy	-	-	-	-
f	zobowiązania wekslowe	-	-	-	-
g	z tytułu podatków, ceł, ubezpieczeń i innych	1,840,978.71	3,491,576.45	1,070,254.70	2,506,890.90
h	z tytułu wynagrodzeń	1,269,543.39	1,249,127.54	1,077,794.30	777,252.60
i	inne	3,946,964.51	3,971,570.36	4,440.54	5,635.18
3	Fundusze specjalne	-	-	-	-
IV	Rozliczenia międzyokresowe	16,647,066.22	17,974,252.73	16,614,414.41	17,397,368.77
1	Ujemna wartość firmy	-	-	-	-
2	Inne rozliczenia międzyokresowe	16,647,066.22	17,974,252.73	16,614,414.41	17,397,368.77
	– długoterminowe	10,960,695.45	13,656,635.74	13,463,018.68	13,463,018.68
	– krótkoterminowe	5,686,370.77	4,317,616.99	3,151,395.73	3,934,350.09
PASYWA RAZEM		125,084,859.78	131,419,318.69	102,335,468.95	99,653,064.17

11.08.2023

Rachunek zysków i strat sporządzony za okres 01.01.2023–30.06.2023 (w PLN)

wariant porównawczy

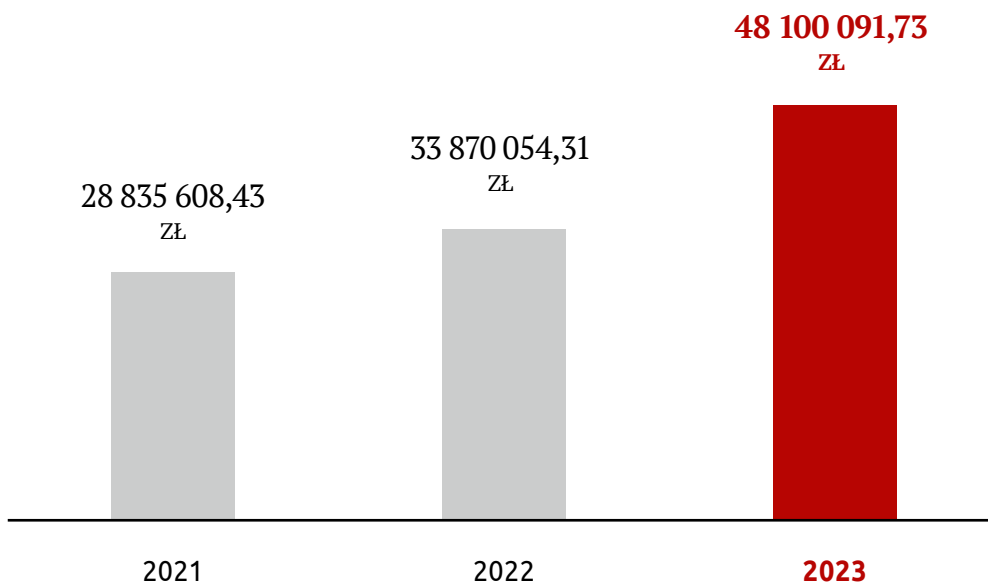
ZLP.	RACHUNEK ZYSKÓW I STRAT	1.01.2023- 30.06.2023r.	1.04.2023- 30.06.2023r.	1.01.2022- 30.06.2022 r.	1.04.2022- 30.06.2022r.
A	Przychody netto ze sprzedaży i zrównane z nimi, w tym:	48,100,091.73	21,774,247.80	33,870,054.31	16,646,233.26
-	od jednostek powiązanych	381,158.18	160,771.28	975,645.95	473,113.33
I	Przychody netto ze sprzedaży produktów	53,436,253.13	23,902,038.43	30,974,388.96	14,380,840.03

3. KWARTALNE SKRÓCONE JEDNOSTKOWE SPRAWOZDANIE FINANSOWE

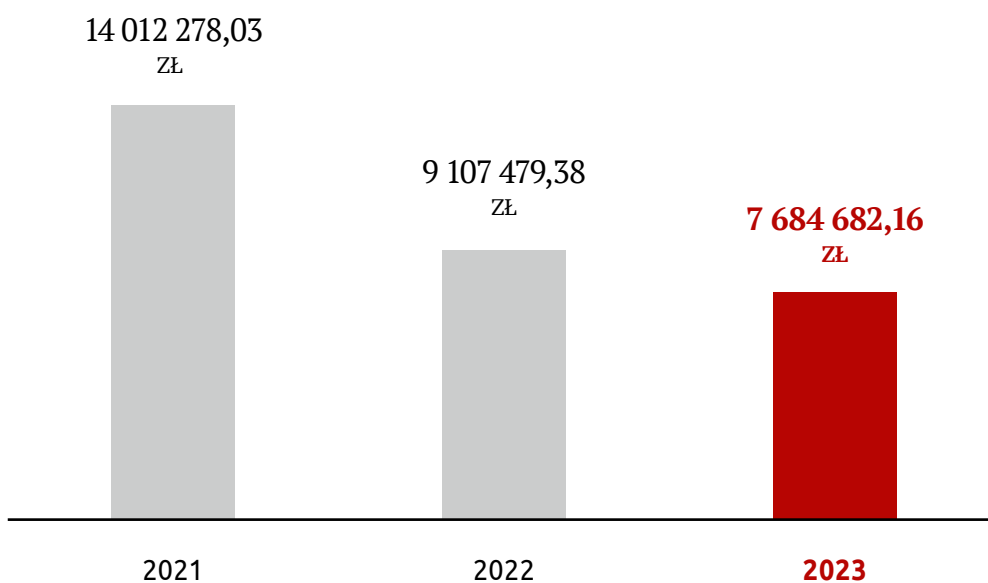
2LP.	RACHUNEK ZYSKÓW I STRAT	1.01.2023- 30.06.2023r.	1.04.2023- 30.06.2023r.	1.01.2022- 30.06.2022 r.	1.04.2022- 30.06.2022r.
II	Zmiana stanu produktów (zwiększenie – wartość dodatnia, zmniejszenie – wartość ujemna)	-5,336,161.40	-2,127,790.63	2,895,665.35	2,265,393.23
III	Koszt wytworzenia produktów na własne potrzeby jednostki	-	-	-	-
IV	Przychody netto ze sprzedaży towarów i materiałów	-	-	-	-
B	Koszty działalności operacyjnej	41,833,149.41	20,774,650.01	27,543,566.47	14,769,889.80
I	Amortyzacja	6,186,811.52	3,403,869.51	4,515,585.03	1,678,800.24
II	Zużycie materiałów i energii	717,929.99	338,371.67	473,400.23	267,272.12
III	Usługi obce	18,689,349.84	8,897,088.05	11,612,356.79	5,961,799.69
IV	Podatki i opłaty, w tym:	41,254.69	21,339.00	92,587.97	76,883.75
	– podatek akcyzowy	-	-	-	-
V	Wynagrodzenia	12,261,649.11	6,048,892.91	8,654,056.35	5,390,870.52
VI	Ubezpieczenia społeczne i inne świadczenia, w tym:	1,940,614.43	948,398.06	1,191,888.61	634,723.27
	– emerytalne	858,801.11	417,810.26	538,586.67	281,691.04
VII	Pozostałe koszty rodzajowe	1,995,539.83	1,116,690.81	1,003,691.49	759,540.21
VIII	Wartość sprzedanych towarów i materiałów	-	-	-	-
C	Zysk (strata) ze sprzedaży (A–B)	6,266,942.32	999,597.79	6,326,487.84	1,876,343.46
D	Pozostałe przychody operacyjne	3,758,660.07	1,580,939.28	2,076,150.00	795,432.76
I	Zysk ze zbycia niefinansowych aktywów trwałych	14,885.99	14,885.99	4,422.28	2,900.82
II	Dotacje	3,714,149.69	1,545,592.09	2,046,541.52	782,954.36
III	Aktualizacja wartości aktywów niefinansowych	-	-	-	-
IV	Inne przychody operacyjne	29,624.39	20,461.20	25,186.20	9,577.58
E	Pozostałe koszty operacyjne	213,918.91	213,901.91	7,351.93	7,351.93
I	Strata ze zbycia niefinansowych aktywów trwałych	213,901.91	213,901.91	-	-
II	Aktualizacja wartości aktywów niefinansowych	-	-	-	-
III	Inne koszty operacyjne	17.00	-	7,351.93	7,351.93
F	Zysk (strata) z działalności operacyjnej (C+D–E)	9,811,683.48	2,366,635.16	8,395,285.91	2,664,424.29
G	Przychody finansowe	587,633.94	291,711.65	1,736,800.19	1,255,493.89
I	Dywidendy i udziały w zyskach, w tym:	-	-	-	-
	od jednostek powiązanych	-	-	-	-
II	Odsetki, w tym:	587,633.94	291,711.65	211,706.10	195,276.80
	od jednostek powiązanych	114,244.82	64,578.52	9,783.49	8,114.96
III	Zysk ze zbycia inwestycji	-	-	-	-
IV	Aktualizacja wartości inwestycji	-	-	-	-
V	Inne	-	-	1,525,094.09	1,060,217.09
H	Koszty finansowe	1,471,188.25	1,969,434.11	132,244.72	59,289.08
I	Odsetki, w tym:	119,311.09	67,895.16	98,592.19	49,561.55
	dla jednostek powiązanych	-	-	-	-
II	Strata ze zbycia inwestycji	-	-	-	-
III	Aktualizacja wartości inwestycji	-	-	-	-
IV	Inne	1,351,877.16	1,901,538.95	33,652.53	9,727.53
I	Zysk (strata) brutto (I±J)	8,928,129.17	688,912.70	9,999,841.38	3,860,629.10
J	Podatek dochodowy	1,243,447.01	44,300.01	892,362.00	-81,650.00
K	Pozostałe obowiązkowe zmniejszenie zysku (zwiększenia straty)	-	-	-	-
L	Zysk (strata) netto (K–L–M)	7,684,682.16	644,612.69	9,107,479.38	3,942,279.10

11.08.2023

Przychody netto ze sprzedaży za I półrocze



Zysk netto za I półrocze



Zestawienie zmian w kapitale własnym sporządzone za okres 01.01.2023–30.06.2023 (w PLN)

LP.	ZESTAWIENIE ZMIAN	01.01.2023- 30.06.2023r.	01.04.2023- 30.06.2023 r.	01.01.2022- 30.06.2022r.	01.04.2022- 30.06.2022 r.
I.	Kapitał własny na początek okresu (BO)	83,934,094.29	90,974,163.76	56,549,860.02	71,157,095.62
-	korekty błędów podstawowych i zmiany zasad rachunkowości	-	-	16 362,70	16 362,70
I.a.	Kapitał własny na początek okresu (BO), po korektach	83,934,094.29	90,974,163.76	56,549,860.02	71,157,095.62
1	Kapitał podstawowy na początek okresu	193,092.60	193,092.60	176,729.90	176,729.90
1.1.	Zmiany kapitału podstawowego	-	-	16,362.70	16,362.70
a	zwiększenie – emisja udziałów/akcji	-	-	16,362.70	16,362.70
b	zmniejszenie	-	-	-	-
1.2.	Kapitał podstawowy na koniec okresu	193,092.60	193,092.60	193,092.60	193,092.60
2	Kapitał zapasowy na początek okresu	49,360,473.09	52,203,301.86	28,496,687.87	16,658,687.87
2.1.	Zmiany kapitału zapasowego	20,524,765.72	17,681,936.95	20,892,508.22	32,730,508.22
a	zwiększenie	21,724,765.72	17,681,936.95	32,730,508.22	32,730,508.22
	z podziału zysku	17,681,936.95	17,681,936.95	21,783,861.92	21,783,861.92
	z objęcia akcji powyżej ich wartości nominalnej (agio)	-	-	10,946,646.30	10,946,646.30
	z kapitału rezerwowego	4,042,828.77	-	-	-
b	zmniejszenie – przeznaczenie na kapitał rezerwowo na sfinansowanie nabycia lub objęcia akcji Spółki	1,200,000.00	-	11,838,000.00	-
2.2.	Stan kapitału zapasowego na koniec okresu	69,885,238.81	69,885,238.81	49,389,196.09	49,389,196.09
3	Kapitał z aktualizacji wyceny na początek okresu	-	-	-	-
3.1.	Zmiany kapitału z aktualizacji wyceny	-	-	-	-
a	zwiększenie	-	-	-	-
b	zmniejszenie	-	-	-	-
3.2.	Kapitał z aktualizacji wyceny na koniec okresu	-	-	-	-
4	Pozostałe kapitały rezerwowe na początek okresu	16,698,591.65	13,855,762.88	6,092,580.33	27,372,615.65
4.1.	Zmiany pozostałych kapitałów rezerwowych	-2,842,828.77	-	10,317,026.32	-10,963,009.00
a	zwiększenie	1,200,000.00	-	22,801,009.00	-
	– emisja akcji Spółki	-	-	10,963,009.00	-
	– na sfinansowanie nabycia lub objęcia akcji Spółki	1,200,000.00	-	11,838,000.00	-
b	zmniejszenie	4,042,828.77	-	12,483,982.68	10,963,009.00
	na kapitał zapasowy	4,042,828.77	-	-	-
	na skup akcji własnych	-	-	1,520,973.68	-
	emisja akcji własnych	-	-	10,963,009.00	10,963,009.00
4.2.	Pozostałe kapitały rezerwowe na koniec okresu	13,855,762.88	13,855,762.88	16,409,606.65	16,409,606.65
5	Zysk (strata) z lat ubiegłych na początek okresu	17,681,936.95	17,681,936.95	21,783,861.92	26,949,062.20
5.1.	Zysk z lat ubiegłych na początek okresu	17,681,936.95	24,722,006.42	21,783,861.92	26,949,062.20
-	korekty błędów podstawowych i zmiany zasad rachunkowości	-	-	-	-
5.2.	Zysk z lat ubiegłych na początek okresu, po korektach	17,681,936.95	24,722,006.42	21,783,861.92	26,949,062.20
a	zwiększenie	-	-	-	-
b	zmniejszenie	17,681,936.95	17,681,936.95	21,783,861.92	21,783,861.92
	– pokrycie strat z lat ubiegłych	-	-	-	-
	– przekazanie na kapitał zapasowy	17,681,936.95	17,681,936.95	21,783,861.92	21,783,861.92
5.3.	Zysk z lat ubiegłych na koniec okresu	-	7,040,069.47	-	5,165,200.28
5.4.	Strata z lat ubiegłych na początek okresu (-)	-	-	-	-
-	korekty błędów podstawowych i zmiany zasad rachunkowości	-	-	-	-
5.5.	Strata z lat ubiegłych na początek okresu, po korektach	-	-	-	-
a	zwiększenie	-	-	-	-
b	zmniejszenie	-	-	-	-
5.6.	Strata z lat ubiegłych na koniec okresu	-	-	-	-

3. KWARTALNE SKRÓCONE JEDNOSTKOWE SPRAWOZDANIE FINANSOWE

LP.	ZESTAWIENIE ZMIAN	01.01.2023- 30.06.2023r.	01.04.2023- 30.06.2023 r.	01.01.2022- 30.06.2022r.	01.04.2022- 30.06.2022 r.
5.7.	Zysk (strata) z lat ubiegłych na koniec okresu	-	7,040,069.47	-	5,165,200.28
6	Wynik netto	7,684,682.16	644,612.69	9,107,479.38	3,942,279.10
a	zysk netto	7,684,682.16	644,612.69	9,107,479.38	3,942,279.10
b	strata netto (wielkość ujemna)	-	-	-	-
c	odpisy z zysku (wielkość ujemna)	-	-	-	-
II	Kapitał własny na koniec okresu (BZ)	91,618,776.45	91,618,776.45	75,099,374.72	75,099,374.72
III	Kapitał własny, po uwzględnieniu proponowanego podziału zysku (pokrycia straty)	91,618,776.45	91,618,776.45	75,099,374.72	75,099,374.72

11.08.2023

Rachunek przepływów pieniężnych sporządzony za okres 01.01.2023–30.06.2023 (w PLN)

LP.	RACHUNEK PRZEPŁYWÓW PIENIĘŻNYCH	01.01.2023- 30.06.2023r.	01.04.2023- 30.06.2023 r.	01.01.2022- 30.06.2022r.	01.04.2022- 30.06.2022 r.
A	Przepływy środków pieniężnych z działalności operacyjnej				
I	Zysk (starata) netto	7,684,682.16	644,612.69	9,107,479.38	3,942,279.10
II	Korekty razem	11,613,655.89	13,199,701.35	64,228.74	-2,378,656.43
1	Amortyzacja	6,186,811.52	3,403,869.51	4,515,585.03	1,678,800.24
2	Zyski (straty) z tytułu różnic kursowych	-	-	-	-
3	Odsetki i udziały w zyskach (dywidendy)	-464,966.91	-221,566.49	-74,171.04	-130,388.38
4	Zysk (strata) z działalności inwestycyjnej	-35,400.51	-25,560.91	-21,385.37	-12,457.65
5	Zmiana stanu rezerw	598,481.06	-152,546.07	1,122,343.77	353,938.77
6	Zmiana stanu zapasów	5,134,897.24	2,244,366.82	-272,889.01	-873,557.23
7	Zmiana stanu należności	-7,960,055.71	88,439.79	-3,330,170.70	-2,667,124.21
8	Zmiana stanu zobowiązań krótkoterminowych, z wyjątkiem pożyczek i kredytów	-6,764,915.17	-6,624,151.73	554,166.76	-427,401.11
9	Zmiana stanu rozliczeń międzyokresowych	14,918,804.37	14,486,850.43	-2,429,250.70	-300,466.86
10	Inne korekty	-	-	-	-
III	Przepływy pieniężne netto z działalności operacyjnej (I ± II)	19,298,338.05	13,844,314.04	9,171,708.12	1,563,622.67
B	Przepływy środków pieniężnych z działalności inwestycyjnej				
I	Wpływy	1,509,159.67	1,276,254.40	52,662.28	51,140.82
1	Zbycie wartości niematerialnych i prawnych oraz rzeczowych aktywów trwałych	14,885.99	14,885.99	4,422.28	2,900.82
2	"Zbycie inwestycji w nieruchomości oraz wartości niematerialne i prawne"	-	-	-	-
3	Z aktywów finansowych, w tym:	1,494,273.68	1,261,368.41	48,240.00	48,240.00
a	w jednostkach powiązanych	-	-	-	-
	sprzedaż aktywów finansowych, w tym:	-	-	-	-
	- spłata udzielonych pożyczek krótkoterminowych	-	-	-	-
	- spłata pożyczki udzielonej Feardemic Sp.z o.o	-	-	-	-

3. KWARTALNE SKRÓCONE JEDNOSTKOWE SPRAWOZDANIE FINANSOWE

LP.	RACHUNEK PRZEPŁYWÓW PIENIĘŻNYCH	01.01.2023- 30.06.2023r.	01.04.2023- 30.06.2023 r.	01.01.2022- 30.06.2022r.	01.04.2022- 30.06.2022 r.
b	w pozostałych jednostkach	1,494,273.68	1,261,368.41	48,240.00	48,240.00
	- zbycie aktywów finansowych	-	-	-	-
	- dywidendy i udziały w zyskach	-	-	-	-
	- spłata udzielonych pożyczek długoterminowych	1,066,699.87	1,051,699.87	48,240.00	48,240.00
	- odsetki	427,573.81	209,668.54	-	-
	- inne wpływy z aktywów finansowych	-	-	-	-
4	Inne wpływy inwestycyjne	-	-	-	-
II	Wydatki	32,523,348.66	21,703,737.29	18,334,458.96	4,124,734.07
1	Nabycie wartości niematerialnych i prawnych oraz rzeczowych aktywów trwałych	31,388,348.66	21,183,737.29	6,164,933.46	3,929,734.07
2	Inwestycje w nieruchomości oraz wartości niematerialne i prawne	-	-	-	-
3	Na aktywa finansowe, w tym:	1,135,000.00	520,000.00	12,169,525.50	195,000.00
a	w jednostkach powiązanych	-	-	635,000.00	195,000.00
	- nabycie aktywów finansowych	-	-	-	-
	- udzielone pożyczki	-	-	635,000.00	195,000.00
b	w pozostałych jednostkach	1,135,000.00	520,000.00	11,534,525.50	-
	- nabycie aktywów finansowych	-	-	980,000.00	-
	- udzielone pożyczki	1,135,000.00	520,000.00	10,554,525.50	-
4	Inne wydatki inwestycyjne	-	-	-	-
III	Przepływy pieniężne netto z działalności inwestycyjnej (I-II)	-31,014,188.99	-20,427,482.89	-18,281,796.68	-4,073,593.25
C	Przepływy środków pieniężnych z działalności finansowej				
I	Wpływy	5,574,285.84	1,899,642.73	12,315,744.87	4,298,827.84
1	Wpływy netto z wydania udziałów (emisji akcji) i innych instrumentów kapitałowych oraz dopłat do kapitału	-	-	10,963,009.00	3,954,809.00
2	Kredyty i pożyczki	632,454.69	1,062,214.15	344,018.84	344,018.84
3	Emisja dłużnych papierów wartościowych	-	-	-	-
4	Inne wpływy finansowe	4,941,831.15	837,428.58	1,008,717.03	-
II	Wydatki	310,111.39	155,901.77	1,509,704.43	1,063,115.51
1	Nabycie udziałów (akcji) własnych	22,847.00	-	48,280.80	48,280.80
2	Dywidendy i inne wypłaty na rzecz właścicieli	-	-	-	-
3	Inne, niż wypłaty na rzecz właścicieli, wydatki z tytułu podziału zysku	-	-	-	-
4	Spłaty kredytów i pożyczek	-	-	1,200,000.00	883,564.25
5	Wypkup dłużnych papierów wartościowych	-	-	-	-
6	Z tytułu innych zobowiązań finansowych	-	-	-	-
7	Płatności zobowiązań z tytułu umów leasingu finansowego	164,597.36	85,756.61	134,733.20	77,226.67
8	Odsetki	118,167.03	67,895.16	97,890.43	49,168.79
9	Inne wydatki finansowe	4,500.00	2,250.00	28,800.00	4,875.00
III	Przepływy pieniężne netto z działalności finansowej (I-II)	5,264,174.45	1,743,740.96	10,806,040.44	3,235,712.33
D	Przepływy pieniężne netto, razem (A.III ± B.III ± C.III)	-6,451,676.49	-4,839,427.89	1,695,951.88	725,741.75
E	Bilansowa zmiana stanu środków pieniężnych, w tym:	-6,451,676.49	-4,839,427.89	1,695,951.88	725,741.75
-	zmiana stanu środków pieniężnych z tytułu różnic kursowych	-	-	-	-
F	Środki pieniężne na początek okresu	26,612,566.68	25,000,318.08	23,070,783.84	24,040,993.97
G	Środki pieniężne na koniec okresu (F±D), w tym:	20,160,890.19	20,160,890.19	24,766,735.72	24,766,735.72
-	o ograniczonej możliwości dysponowania	-	-	-	-

11.08.2023

4.

KWARTALNE SKRÓCONE SKONSOLIDOWANE SPRAWOZDANIE FINANSOWE

Skonsolidowany bilans Grupy Kapitałowej Bloober Team S.A. na dzień 30.06.2023 (w PLN)

Bilans – Aktywa

LP.	AKTYWA	Stan na 30.06.2023 G.K.	Stan na 31.03.2023 G.K.	Stan na 30.06.2022 G.K.	Stan na 31.03.2022 G.K.
A	AKTYWA TRWAŁE	57,051,524.35	59,313,814.10	46,270,538.57	44,349,920.22
I	Wartości niematerialne i prawne	33,097,024.95	18,439,588.06	14,046,338.36	13,925,137.43
1	Koszty zakończonych prac rozwojowych	21,221,433.61	6,869,375.48	9,699,824.46	10,643,307.44
2	Wartość firmy	-	-	-	-
3	Inne wartości niematerialne i prawne	11,875,591.34	11,570,212.58	4,346,513.90	3,281,829.99
4	Zaliczki na wartości niematerialne i prawne	-	-	-	-
II	Wartość firmy jednostek podporządkowanych	-	-	-	-
1	Wartość firmy–jednostki zależne	-	-	-	-
2	Wartość firmy–jednostki współzależne	-	-	-	-
3	wartość firmy–jednostki stowarzyszone	-	-	-	-
III	Rzeczowe aktywa trwałe	8,046,308.45	8,154,119.41	4,129,984.51	3,740,353.64
1	Środki trwałe	8,046,308.45	8,154,119.41	3,963,320.69	3,703,854.32
a	grunty (w tym prawo użytkowania wieczystego gruntu)	-	-	-	-
b	budynki, lokale i obiekty inżynierii lądowej i wodnej	2,354,022.12	2,445,772.44	276,520.97	287,149.99
c	urządzenia techniczne i maszyny	3,138,653.57	3,209,818.72	1,900,796.55	1,746,777.63
d	środki transportu	1,647,292.97	1,613,692.45	1,738,835.36	1,619,007.74
e	inne środki trwałe	906,339.79	884,835.80	47,167.81	50,918.96
2	Środki trwałe w budowie	-	-	166,663.82	36,499.32
3	Zaliczki na środki trwałe w budowie	-	-	-	-
IV	Należności długoterminowe	652,473.01	652,473.01	-	-
1	Od jednostek powiązanych	-	-	-	-
2	Od pozostałych jednostek, w których jednostka posiada zaangażowanie w kapitale	-	-	-	-
3	Od pozostałych jednostek	652,473.01	652,473.01	-	-
V	Inwestycje długoterminowe	12,734,556.59	13,944,474.93	12,974,366.71	12,961,953.17
1	Nieruchomości	-	-	-	-
2	Wartości niematerialne i prawne	-	-	-	-
3	Długoterminowe aktywa finansowe	12,734,556.59	13,944,474.93	12,974,366.71	12,961,953.17
a	w jedn.zal niewycen. metodą konsol. pełnej lub met. proporcjonalną	-	-	-	-
	- udziały lub akcje	-	-	-	-
	- inne papiery wartościowe	-	-	-	-
	- udzielone pożyczki	-	-	-	-
	- inne długoterminowe aktywa finansowe	-	-	-	-
b	w jedn. zal.,współzal i stowarzysz. wycen. metodą praw własności	4,236,438.47	4,373,505.33	2,514,749.05	2,622,819.20
	- udziały lub akcje	3,653,228.18	3,367,538.22	2,489,295.71	2,597,706.80
	- inne papiery wartościowe	-	-	-	-
	- udzielone pożyczki	583,210.29	1,005,967.11	25,453.34	25,112.40

4. KWARTALNE SKRÓCONE SKONSOLIDOWANE SPRAWOZDANIE FINANSOWE

LP.	AKTYWA	Stan na 30.06.2023 G.K.	Stan na 31.03.2023 G.K.	Stan na 30.06.2022 G.K.	Stan na 31.03.2022 G.K.
	- inne długoterminowe aktywa finansowe	-	-	-	-
c	w pozostałych jednostkach, w których jednostka posiada zaangażowanie w kapitale	-	-	-	-
	- udziały lub akcje	-	-	-	-
	- inne papiery wartościowe	-	-	-	-
	- udzielone pożyczki	-	-	-	-
	- inne długoterminowe aktywa finansowe	-	-	-	-
d	w pozostałych jednostkach	8,498,118.12	9,570,969.60	10,459,617.66	10,339,133.97
	- udziały lub akcje	-	-	-	-
	- inne papiery wartościowe	-	-	-	-
	- udzielone pożyczki	8,498,118.12	9,570,969.60	10,459,617.66	10,339,133.97
	- inne długoterminowe aktywa finansowe	-	-	-	-
4	Inne inwestycje długoterminowe	-	-	-	-
VI	Długoterminowe rozliczenia międzyokresowe	2,521,161.35	18,123,158.69	15,119,848.99	13,722,475.98
1	Aktywa z tytułu odroczonego podatku dochodowego	1,094,556.69	1,517,443.41	1,112,304.80	1,108,972.35
2	Inne rozliczenia międzyokresowe	1,426,604.66	16,605,715.28	14,007,544.19	12,613,503.63
B	AKTYWA OBROTOWE	66,576,559.61	70,798,803.32	55,682,813.73	51,708,726.98
I	Zapasy	23,492,482.82	25,890,151.34	11,411,338.74	10,277,786.84
1	Materiały	-	-	-	-
2	Półprodukty i produkty w toku	8,971,280.49	23,476,535.76	7,291,794.55	5,613,685.00
3	Produkty gotowe	14,521,202.33	2,413,615.58	4,116,824.68	4,664,101.84
4	Towary	-	-	-	-
5	Zaliczki na dostawy	-	-	2,719.51	-
II	Należności krótkoterminowe	15,429,319.69	15,149,662.01	15,747,951.41	12,804,439.19
1	Należności od jednostek powiązanych	-	-	-	-
a	z tytułu dostaw i usług, o okresie spłaty:	-	-	-	-
	- do 12 miesięcy	-	-	-	-
	- powyżej 12 miesięcy	-	-	-	-
b	inne	-	-	-	-
2	Należności od pozostałych jednostek, w których jednostka posiada zaangażowanie w kapitale	-	-	-	-
a	z tytułu dostaw i usług, o okresie spłaty:	-	-	-	-
	- do 12 miesięcy	-	-	-	-
	- powyżej 12 miesięcy	-	-	-	-
b	inne	-	-	-	-
3	Należności od pozostałych jednostek	15,429,319.69	15,149,662.01	15,747,951.41	12,804,439.19
a	z tytułu dostaw i usług, o okresie spłaty:	12,119,034.23	10,205,474.45	13,904,260.62	11,360,539.53
	- do 12 miesięcy	12,119,034.23	10,205,474.45	13,904,260.62	11,360,539.53
	- powyżej 12 miesięcy	-	-	-	-
b	z tytułu podatków, dotacji, ceł, ubezpieczeń społecznych i zdrowotnych oraz innych świadczeń	2,865,610.11	4,285,532.80	1,656,085.11	1,253,414.37
c	inne	444,675.35	658,654.76	187,605.68	190,485.29
d	dochodzone na drodze sądowej	-	-	-	-
III	Inwestycje krótkoterminowe	23,779,235.38	28,295,854.87	28,286,209.62	28,476,328.37
1	Krótkoterminowe aktywa finansowe	23,779,235.38	28,295,854.87	28,286,209.62	28,476,328.37
a	w jednostkach powiązanych	-	-	-	-
	- udzielone pożyczki	-	-	-	-
b	w jednostkach stowarzyszonych	-	-	-	-
	- udzielone pożyczki	-	-	-	-
c	w pozostałych jednostkach	1,194,056.63	714,683.61	845,001.75	842,749.17
d	środki pieniężne i inne aktywa pieniężne	22,585,178.75	27,581,171.26	27,441,207.87	27,633,579.20
	- środki pieniężne w kasie i na rachunku	22,585,178.75	27,581,171.26	22,441,207.87	27,633,579.20
	- inne środki pieniężne	-	-	5,000,000.00	-

4. KWARTALNE SKRÓCONE SKONSOLIDOWANE SPRAWOZDANIE FINANSOWE

LP.	AKTYWA	Stan na 30.06.2023 G.K.	Stan na 31.03.2023 G.K.	Stan na 30.06.2022 G.K.	Stan na 31.03.2022 G.K.
	- inne aktywa pieniężne	-	-	-	-
2	Inne inwestycje krótkoterminowe	-	-	-	-
IV	Krótkoterminowe rozliczenia międzyokresowe	3,875,521.72	1,463,135.10	237,313.96	150,172.58
C	Należne wpłaty na kapitał podstawowy	-	-	-	3,954,809.00
D	Udziały (akcje) własne	71,127.80	71,127.80	48,280.80	-
RAZEM AKTYWA		123,699,211.76	130,183,745.22	102,001,633.10	100,013,456.20

11.08.2023

Bilans – Pasywa

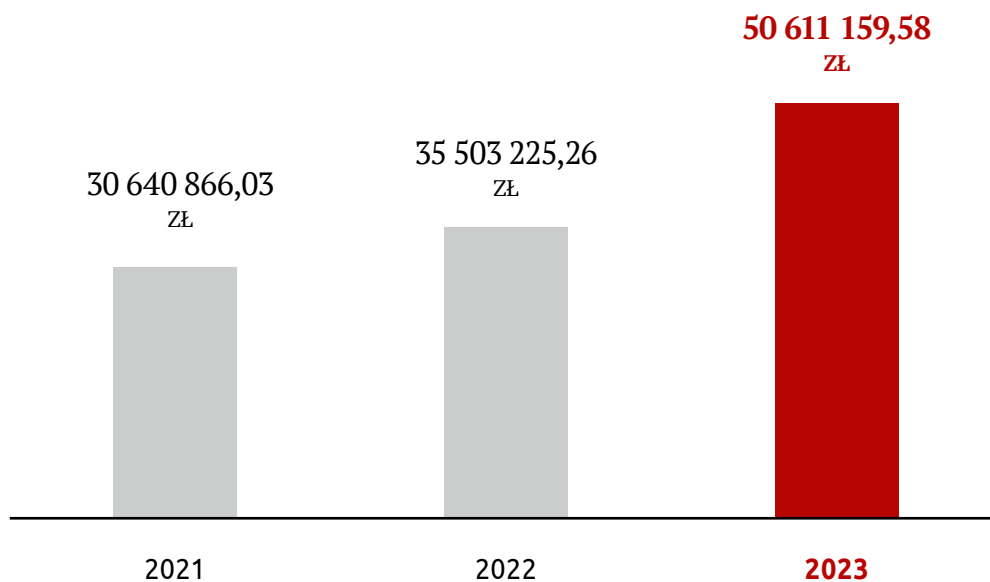
LP.	PASYWA	Stan na 30.06.2023 G.K.	Stan na 31.03.2023 G.K.	Stan na 30.06.2022 G.K.	Stan na 31.03.2022 G.K.
A	KAPITAŁ (FUNDUSZ) WŁASNY	88,783,497.96	88,135,963.49	73,430,642.82	69,542,320.35
I	Kapitał (fundusz) podstawowy	193,092.60	193,092.60	193,092.60	176,729.90
II	Kapitał (fundusz) zapasowy, w tym:	69,885,238.81	52,203,301.86	49,389,196.09	16,658,687.87
	- nadwyżka wartości sprzedaży/emisyjnej nad wartością nominalną udziałów (akcji)	26,689,136.82	26,689,136.82	26,689,136.82	15,742,490.52
III	Kapitał (fundusz) z aktualizacji wyceny, w tym:	-	-	-	-
	- z tytułu aktualizacji wartości godziwej	-	-	-	-
IV	Pozostałe kapitały (fundusze) rezerwowe, w tym:	13,855,762.88	13,855,762.88	16,409,606.65	27,372,615.65
	- tworzone zgodnie z umową (statutem) spółki	2,037,252.38	2,037,252.38	2,037,252.38	2,037,252.38
	- na sfinansowanie nabycia lub objęcia akcji Spółki	11,818,510.50	11,818,510.50	14,372,354.27	14,372,354.27
	- emisja akcji własnych	-	-	-	10,963,009.00
V	Różnice kursowe z przeliczenia	192,941.29	281,445.14	374,431.88	206,695.94
VI	Zysk (strata) z lat ubiegłych	-2,976,366.06	14,705,570.89	-1,763,067.19	20,020,794.73
VII	Zysk (strata) netto	7,632,828.44	6,896,790.12	8,827,382.79	5,106,796.26
VIII	Odpisy z zysku netto w ciągu roku obrotowego (wielkość ujemna)	-	-	-	-
B	Kapitał mniejszości	140,956.34	167,519.31	276,646.07	293,825.54
C	Ujemna wartość firmy jednostek podporządkowanych	-	-	-	-
I.	Ujemna wartość firmy-jednostki zależne	-	-	-	-
II.	Ujemna wartość firmy-jednostki współzależne	-	-	-	-
D.	ZOBOWIĄZANIA I REZERWY NA ZOBOWIĄZANIA	34,774,757.46	41,880,262.42	28,294,344.21	30,177,310.31
I	Rezerwy na zobowiązania	3,093,900.43	3,246,446.50	2,783,409.01	2,429,470.24
1	Rezerwa z tytułu odroczonego podatku dochodowego	2,295,042.48	2,053,363.21	1,237,142.37	1,237,142.37
2	Rezerwa na świadczenia emerytalne i podobne	-	-	-	-
	- długoterminowe	-	-	-	-
	- krótkoterminowe	-	-	-	-
3	Pozostałe rezerwy	798,857.95	1,193,083.29	1,546,266.64	1,192,327.87
	- długoterminowe	-	-	-	-
	- krótkoterminowe	798,857.95	1,193,083.29	1,546,266.64	1,192,327.87

4. KWARTALNE SKRÓCONE SKONSOLIDOWANE SPRAWOZDANIE FINANSOWE

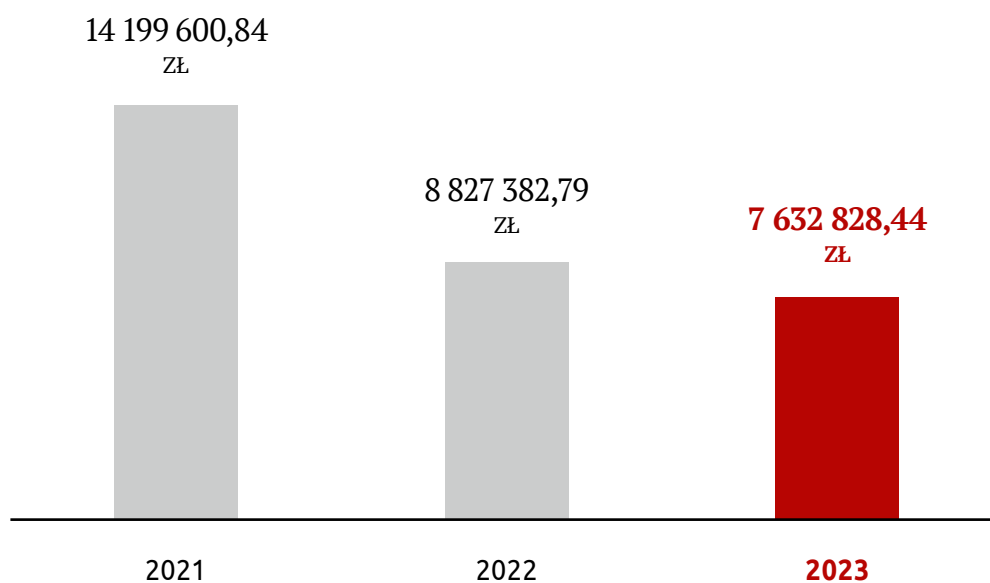
LP.	PASYWA	Stan na 30.06.2023 G.K.	Stan na 31.03.2023 G.K.	Stan na 30.06.2022 G.K.	Stan na 31.03.2022 G.K.
II	Zobowiązania długoterminowe	1,264,351.24	1,193,853.87	1,178,631.31	1,327,547.44
1	Wobec jednostek powiązanych	-	-	-	-
2	Wobec pozostałych jednostek, w których jednostka posiada zaangażowanie w kapitale	-	-	-	-
3	Wobec pozostałych jednostek	1,264,351.24	1,193,853.87	1,178,631.31	1,327,547.44
a	kredyty i pożyczki	-	-	-	-
b	z tytułu emisji dłużnych papierów wartościowych	-	-	-	-
c	inne zobowiązania finansowe	1,264,351.24	1,193,853.87	1,178,631.31	1,327,547.44
d	zobowiązania wekslowe	-	-	-	-
e	inne	-	-	-	-
III	Zobowiązania krótkoterminowe	13,769,439.57	19,465,709.32	7,717,889.48	9,022,923.86
1	Wobec jednostek powiązanych	-	-	-	-
a	z tytułu dostaw i usług, o okresie wymagalności	-	-	-	-
	- do 12 miesięcy	-	-	-	-
	- powyżej 12 miesięcy	-	-	-	-
b	inne	-	-	-	-
2	Zobowiązania wobec pozostałych jednostek, w których jednostka posiada zaangażowanie w kapitale	-	-	-	-
a	z tytułu dostaw i usług, o okresie wymagalności	-	-	-	-
	- do 12 miesięcy	-	-	-	-
	- powyżej 12 miesięcy	-	-	-	-
b	inne	-	-	-	-
3	Wobec pozostałych jednostek	13,769,439.57	19,465,709.32	7,717,889.48	9,022,923.86
a	kredyty i pożyczki	1,510,744.89	448,530.74	665,872.60	1,205,418.01
b	z tytułu emisji dłużnych papierów wartościowych	-	-	-	-
c	inne zobowiązania finansowe	513,813.77	521,712.58	551,611.19	266,607.27
d	z tytułu dostaw i usług, o okresie wymagalności	4,095,855.67	9,170,681.60	3,756,156.29	3,633,447.40
	- do 12 miesięcy	4,095,855.67	9,170,681.60	3,756,156.29	3,633,447.40
	- powyżej 12 miesięcy	-	-	-	-
e	zaliczki otrzymane na dostawy	-	-	-	-
f	zobowiązania wekslowe	-	-	-	-
g	z tytułu podatków, ceł, ubezpieczeń i innych świadczeń	1,968,266.79	3,627,582.73	1,207,701.05	2,691,857.44
h	z tytułu wynagrodzeń	1,336,009.42	1,327,483.12	1,134,749.60	822,600.35
i	inne	4,344,749.03	4,369,718.55	401,798.75	402,993.39
3	Fundusze specjalne	-	-	-	-
IV	Rozliczenia międzyokresowe	16,647,066.22	17,974,252.73	16,614,414.41	17,397,368.77
1	Ujemna wartość firmy	-	-	-	-
2	Inne rozliczenia międzyokresowe	16,647,066.22	17,974,252.73	16,614,414.41	17,397,368.77
	- długoterminowe	10,960,695.45	13,656,635.74	13,463,018.68	13,463,018.68
	- krótkoterminowe	5,686,370.77	4,317,616.99	3,151,395.73	3,934,350.09
PASYWA RAZEM		123,699,211.76	130,183,745.22	102,001,633.10	100,013,456.20

11.08.2023

Przychody netto ze sprzedaży za I półrocze



Zysk netto za I półrocze



Skonsolidowany rachunek zysków i strat Grupy Kapitałowej Bloober Team S.A. sporządzony za okres 01.01.2023 - 30.06.2023 (w PLN)

wariant porównawczy

LP.	RACHUNEK ZYSKÓW I STRAT	01.01.2023 - 30.06.2023 G.K.	01.04.2023 - 30.06.2023 G.K.	01.01.2022 - 30.06.2022 G.K.	01.04.2022 - 30.06.2022 G.K.
A.	Przychody netto ze sprzedaży i zrównane z nimi, w tym :	50,611,159.58	23,205,733.21	35,503,225.26	17,514,050.18
	– od jednostek powiązanych	-	-	-	-
I.	Przychody netto ze sprzedaży produktów	55,963,819.71	25,497,605.14	32,127,680.67	15,008,412.55
II.	Zmiana stanu produktów (zwiększenie – wartość dodatnia, zmniejszenie – wartość ujemna)	-5,352,660.13	-2,291,871.93	3,375,544.59	2,505,637.63
III.	Koszt wytworzenia produktów na własne potrzeby jednostki	-	-	-	-
IV.	Przychód ze sprzedaży towarów i materiałów	-	-	-	-
B.	Koszty działalności operacyjnej	44,717,167.91	22,326,122.41	29,313,556.68	15,729,024.66
I.	Amortyzacja	6,190,079.92	3,405,503.70	4,518,853.47	1,680,434.46
II.	Zużycie materiałów i energii	749,014.03	361,470.99	483,586.56	272,214.88
III.	Usługi obce	20,748,973.59	10,032,474.29	12,795,021.58	6,595,036.58
IV.	Podatki i opłaty, w tym:	46,085.70	23,316.16	146,660.88	89,889.66
	– podatek akcyzowy	-	-	-	-
V.	Wynagrodzenia	12,879,112.34	6,357,665.08	9,058,795.01	5,636,645.55
VI.	Ubezpieczenia społeczne i inne świadczenia, w tym:	2,041,237.91	1,001,467.81	1,250,347.95	666,978.15
	– emerytalne	858,801.11	417,810.26	538,586.67	281,691.04
VII.	Pozostałe koszty rodzajowe	2,062,664.42	1,144,224.38	1,060,291.23	787,825.38
VIII.	Wartość sprzedanych towarów i materiałów	-	-	-	-
C.	Zysk (strata) ze sprzedaży (A–B)	5,893,991.67	879,610.80	6,189,668.58	1,785,025.52
D.	Pozostałe przychody operacyjne	3,769,467.10	1,591,032.39	2,118,584.12	812,466.26
I.	Zysk ze zbycia niefinansowych aktywów trwałych	14,885.99	14,885.99	4,422.28	2,900.82
II.	Dotacje	3,714,149.69	1,545,592.09	2,046,541.52	782,954.36
III.	Aktualizacja wartości aktywów niefinansowych	10,779.60	10,779.60	-	-
IV.	Inne przychody operacyjne	29,651.82	19,774.71	67,620.32	26,611.08
E.	Pozostałe koszty operacyjne	226,142.83	214,174.12	43,495.06	24,551.13
I.	Strata ze zbycia niefinansowych aktywów trwałych	213,901.91	213,901.91	-	-
II.	Aktualizacja wartości aktywów niefinansowych	-	-	-	-
III.	Inne koszty operacyjne	12,240.92	272.21	43,495.06	24,551.13
F.	Zysk (strata) z działalności operacyjnej (C+D–E)	9,437,315.94	2,256,469.07	8,264,757.64	2,572,940.65
G.	Przychody finansowe	487,445.75	227,133.13	1,727,016.70	1,247,378.93
I.	Dywidendy i udziały w zyskach, w tym:	-	-	-	-
	– od jednostek powiązanych	-	-	-	-
II.	Odsetki, w tym:	473,389.12	227,133.13	201,922.61	187,161.84
	– od jednostek powiązanych	-	-	-	-
III.	Zysk ze zbycia inwestycji	-	-	-	-
IV.	Aktualizacja wartości inwestycji	-	-	-	-
V.	Inne	14,056.63	-	1,525,094.09	1,060,217.09
H.	Koszty finansowe	1,527,190.76	2,010,590.10	176,997.19	76,526.46
I.	Odsetki, w tym:	121,210.03	67,937.39	98,668.31	49,573.67
	– dla jednostek powiązanych	-	-	-	-
II.	Strata ze zbycia inwestycji	-	-	-	-

4. KWARTALNE SKRÓCONE SKONSOLIDOWANE SPRAWOZDANIE FINANSOWE

LP.	RACHUNEK ZYSKÓW I STRAT	01.01.2023 - 30.06.2023 G.K.	01.04.2023 - 30.06.2023 G.K.	01.01.2022 - 30.06.2022 G.K.	01.04.2022 - 30.06.2022 G.K.
III.	Aktualizacja wartości inwestycji	-	-	-	-
IV.	Inne	1,405,980.73	1,942,652.71	78,328.88	26,952.79
I.	Zysk (strata) na sprzedaży udziałów jedn.podporz.	-	-	-	-
J.	Zysk (strata) z działalności gospodarczej (F+G-H+/-I)	8,397,570.93	473,012.10	9,814,777.15	3,743,793.12
K.	Odpis wartości firmy	-	-	-	-
I.	Odpis wartości firmy-jednostki zależne	-	-	-	-
II.	Odpis wartości firmy-jednostki współzależne	-	-	-	-
III.	Odpis wartości firmy-jednostki stowarzyszone	-	-	-	-
L.	Odpis ujemnej wartości firmy	-	-	-	-
I.	Odpis ujemnej wartości firmy-jednostki zależne	-	-	-	-
II.	Odpis ujemnej wartości firmy-jednostki współzależne	-	-	-	-
III.	Odpis ujemnej wartości firmy-jednostki stowarzyszone	-	-	-	-
M.	Zysk(strata) z udziałów w jedn.podporządkowanych wycenianych metodą praw własności	425,351.28	285,689.96	-96,950.16	-108,411.09
N.	Zysk (strata) brutto (J +/-K-L+M)	8,822,922.21	758,702.06	9,717,826.99	3,635,382.03
O.	Podatek dochodowy	1,255,139.02	49,226.71	921,156.03	-68,025.03
P.	Pozostałe obow. zmniejszenia zysku (zwiększenia straty)	-	-	-	-
R.	Zyski(straty) mniejszości	-65,045.25	-26,562.97	-30,711.83	-17,179.47
S.	Zysk (strata) netto (N-O-P+/-Q+/-R)	7,632,828.44	736,038.32	8,827,382.79	3,720,586.53

11.08.2023

Skonsolidowane zestawienie zmian w kapitale własnym Grupy Kapitałowej Bloober Team S.A. sporządzone za okres 01.01.2023 - 30.06.2023 (w PLN)

LP.	ZESTAWIENIE ZMIAN	01.01.2023 - 30.06.2023 G.K.	01.04.2023 - 30.06.2023 G.K.	01.01.2022 - 30.06.2022 G.K.	01.04.2022 - 30.06.2022 G.K.
I.	Kapitał (fundusz) własny na początek okresu (BO)	81 292 582,34	88,135,963.49	54,941,686.42	69,542,320.35
	- korekty błędów podstawowych	-	-	-	-
I.a.	Kapitał (fundusz) własny na początek okresu (BO), po kor.	81,292,582.34	88,135,963.49	54,941,686.42	69,542,320.35
1.	Kapitał (fundusz) podstawowy na początek okresu	193,092.60	193,092.60	176,729.90	176,729.90
1.1.	Zmiany kapitału (funduszu) podstawowego	-	-	16,362.70	16,362.70
a	zwiększenie (emisja akcji)	-	-	16,362.70	16,362.70
b	zmniejszenie (z tytułu)	-	-	-	-
1.2.	Kapitał (fundusz) podstawowy na koniec okresu	193,092.60	193,092.60	193,092.60	193,092.60
2.	Kapitał (fundusz) zapasowy na początek okresu	49,360,473.09	52,203,301.86	28,496,687.87	16,658,687.87
2.1.	Zmiany kapitału (funduszu) zapasowego	20,524,765.72	17,681,936.95	20,892,508.22	32,730,508.22

4. KWARTALNE SKRÓCONE SKONSOLIDOWANE SPRAWOZDANIE FINANSOWE

LP.	ZESTAWIENIE ZMIAN	01.01.2023 - 30.06.2023 G.K.	01.04.2023 - 30.06.2023 G.K.	01.01.2022 - 30.06.2022 G.K.	01.04.2022 - 30.06.2022 G.K.
a	zwiększenie	21,724,765.72	17,681,936.95	32,730,508.22	32,730,508.22
	- z podziału zysku (zgodnie ze statutem lub umową)	17,681,936.95	17,681,936.95	21,783,861.92	21,783,861.92
	- z objęcia akcji powyżej ich wartości nominalnej (agio)	-	-	10,946,646.30	10,946,646.30
	-z kapitału rezerwowego	4,042,828.77	-	-	-
b	zmniejszenie (przeznaczenie na kapitał rezerwowo na sfinansowanie nabycia lub objęcia akcji Spółki)	1,200,000.00	-	11,838,000.00	-
2.2.	Stan kapitału (funduszu) zapasowego na koniec okresu	69,885,238.81	69,885,238.81	49,389,196.09	49,389,196.09
3.	Kapitał (fundusz) z aktualizacji wyceny na początek okresu	-	-	-	-
3.1.	Zmiany kapitału (funduszu) z aktualizacji wyceny	-	-	-	-
a	zwiększenie (zysk netto z roku poprzedniego)	-	-	-	-
b	zmniejszenie (obniżenie wyceny instrumentów finansowych)	-	-	-	-
3.2.	Kapitał (fundusz) z aktualizacji wyceny na koniec okresu	-	-	-	-
4.	Pozostałe kapitały (fundusze) rezerwowe na początek okresu	16,698,591.65	13,855,762.88	6,092,580.33	27,372,615.65
4.1.	Zmiany pozostałych kapitałów (funduszy) rezerwowych	-2,842,828.77	-	10,317,026.32	-10,963,009.00
a	zwiększenie	1,200,000.00	-	22,801,009.00	-
	- emisja akcji własnych	-	-	10,963,009.00	-
	- na sfinansowanie nabycia lub objęcia akcji Spółki	1,200,000.00	-	11,838,000.00	-
b	zmniejszenie	4,042,828.77	-	12,483,982.68	10,963,009.00
	- na kapitał zapasowy	4,042,828.77	-	-	-
	- na skup akcji własnych	-	-	1,520,973.68	-
	- emisja akcji własnych	-	-	10,963,009.00	10,963,009.00
4.2.	Pozostałe kapitały (fundusze) rezerwowe na koniec okresu	13,855,762.88	13,855,762.88	16,409,606.65	16,409,606.65
5.	RÓŻNICE KURSOWE Z PRZELICZENIA	192,941.29	192,941.29	374,431.88	374,431.88
6.	Zysk (strata) z lat ubiegłych na początek okresu	14,705,570.89	21,602,361.01	20,020,794.73	25,127,590.99
6.1.	Zysk z lat ubiegłych na początek okresu	14,705,570.89	21,602,361.01	20,020,794.73	25,127,590.99
	- korekty błędów podstawowych	-	-	-	-
6.2.	Zysk z lat ubiegłych na początek okresu, po korektach	14,705,570.89	21,602,361.01	20,020,794.73	25,127,590.99
a	zwiększenie	-	-	-	-
b	zmniejszenie	17,681,936.95	17,681,936.95	21,783,861.92	21,783,861.92
	- przekazanie na kapitał zapasowy	17,681,936.95	17,681,936.95	21,783,861.92	21,783,861.92
6.3.	Zysk z lat ubiegłych na koniec okresu	-	-	-	3,343,729.07
6.4.	Strata z lat ubiegłych na początek okresu,	-	-	-	-
	- korekty błędów podstawowych	-	-	-	-
6.5.	Strata z lat ubiegłych na początek okresu, po korektach	-	-	-	-
a	zwiększenie	-	-	-	-
b	zmniejszenie	-	-	-	-
6.6.	Strata z lat ubiegłych na koniec okresu	-2,976,366.06	3,920,424.06	-1,763,067.19	-
6.7.	Zysk (strata) z lat ubiegłych na koniec okresu	-2,976,366.06	3,920,424.06	-1,763,067.19	3,343,729.07
7.	Wynik netto	7,632,828.44	736,038.32	8,827,382.79	3,720,586.53
a	zysk netto	7,632,828.44	736,038.32	8,827,382.79	3,720,586.53
b	strata netto	-	-	-	-
c	odpisy z zysku	-	-	-	-
II.	Kapitał (fundusz) własny na koniec okresu (BZ)	88,783,497.96	88,783,497.96	73,430,642.82	73,430,642.82
III.	Kapitał (fundusz) własny, po uwzględnieniu proponowanego podziału zysku (pokrycia straty)	88,783,497.96	88,783,497.96	73,430,642.82	73,430,642.82

11.08.2023

Skonsolidowany rachunek przepływów pieniężnych Grupy Kapitałowej Bloober Team S.A. sporządzony za okres 01.01.2023 - 30.06.2023 (w PLN)

LP.	RACHUNEK PRZEPŁYWÓW	01.01.2023 - 30.06.2023 G.K.	01.04.2023 - 30.06.2023 G.K.	01.01.2022 - 30.06.2022 G.K.	01.04.2022 - 30.06.2022 G.K.
A.	Przepływy środków pieniężnych z działalności operacyjnej				
I.	Zysk netto	7,632,828.44	736,038.32	8,827,382.79	3,720,586.53
II.	Korekty razem	10,634,529.52	12,451,711.10	387,174.06	-3,270,076.94
1.	Zyski (straty) mniejszości	-65,045.25	-26,562.97	-30,711.83	-17,179.47
2.	Udział w (zyskach) stratach netto jednostek wycenianych metodą praw własności	-425,351.28	-285,689.96	96,950.16	108,411.09
3.	Amortyzacja	6,190,079.92	3,405,503.70	4,518,853.47	1,680,434.46
4.	Odpisy wartości firmy	-	-	-	-
5.	Odpisy ujemnej wartości firmy	-	-	-	-
6.	(Zyski) straty z tytułu różnic kursowych	-141,912.82	-141,912.82	5,425.16	5,425.16
7.	Odsetki i udziały w zyskach (dywidendy)	-349,136.09	-155,401.97	-103,254.30	-137,588.17
8.	(Zysk) strata z tytułu działalności inwestycyjnej	-35,400.51	-25,560.91	-21,385.37	-12,457.65
9.	Zmiana stanu rezerw	598,481.06	-152,546.07	1,122,343.77	353,938.77
10.	Zmiana stanu zapasów	5,140,616.37	2,397,668.52	-980,889.07	-1,133,551.90
11.	Zmiana stanu należności	-8,229,040.00	-279,657.68	-2,520,136.30	-2,943,512.22
12.	Zmiana stanu zobowiązań krótkoterm., z wyjątkiem pożyczek i kredytów	-6,896,962.50	-6,750,585.09	454,766.42	-1,050,492.89
13.	Zmiana stanu rozliczeń międzyokresowych	14,844,786.62	14,412,633.38	-2,412,767.93	-306,129.65
14.	Inne korekty	3,414.00	53,822.97	257,979.88	182,625.53
III.	Przepływy pieniężne netto z działalności operacyjnej	18,267,357.96	13,187,749.42	9,214,556.85	450,509.59
B.	Przepływy środków pieniężnych z działalności inwestycyjnej				
I.	Wpływy	1,509,159.67	1,276,254.40	52,662.28	51,140.82
1.	Zbycie wartości niematerialnych oraz rzeczowych aktywów trwałych	14,885.99	14,885.99	4,422.28	2,900.82
2.	Zbycie inwestycji w nieruchomości oraz wartości niematerialne	-	-	-	-
3.	Z aktywów finansowych w tym:	1,494,273.68	1,261,368.41	48,240.00	48,240.00
a	w jednostkach powiązanych	-	-	-	-
b	w pozostałych jednostkach	1,494,273.68	1,261,368.41	48,240.00	48,240.00
	- zbycie aktywów finansowych	-	-	-	-
	- dywidendy i udziały w zyskach	-	-	-	-
	- spłata udzielonych pożyczek długoterminowych	1,066,699.87	1,051,699.87	48,240.00	48,240.00
	- odsetki	427,573.81	209,668.54	-	-
	- inne wpływy z aktywów finansowych	-	-	-	-
4.	Inne wpływy inwestycyjne	-	-	-	-
II.	Wydatki	31,408,348.66	21,203,737.29	17,699,458.96	3,929,734.07
1.	Nabycie wartości niemater. i prawnych oraz rzeczowych aktywów trwałych	31,388,348.66	21,183,737.29	6,164,933.46	3,929,734.07
2.	Inwestycje w nieruchomości oraz wartości niematerialne	-	-	-	-
3.	Na aktywa finansowe w tym:	20,000.00	20,000.00	11,534,525.50	-
a	w jednostkach powiązanych	-	-	-	-
b	w pozostałych jednostkach	20,000.00	20,000.00	11,534,525.50	-
	- nabycie aktywów finansowych	-	-	980,000.00	-
	- udzielone pożyczki	20,000.00	20,000.00	10,554,525.50	-
4.	Dywidendy i inne udziały w zyskach wypłacone mniejszości	-	-	-	-
5.	Inne wydatki inwestycyjne	-	-	-	-

4. KWARTALNE SKRÓCONE SKONSOLIDOWANE SPRAWOZDANIE FINANSOWE

LP.	RACHUNEK PRZEPŁYWÓW	01.01.2023 - 30.06.2023 G.K.	01.04.2023 - 30.06.2023 G.K.	01.01.2022 - 30.06.2022 G.K.	01.04.2022 - 30.06.2022 G.K.
III.	Przepływy pieniężne netto z działalności inwestycyjnej	-29,899,188.99	-19,927,482.89	-17,646,796.68	-3,878,593.25
C.	Przepływy środków pieniężnych z działalności finansowej				
I.	Wpływy	5,574,285.84	1,899,642.73	12,315,744.87	4,298,827.84
1.	Wpływy netto z emisji akcji (wydania udziałów)	-	-	10,963,009.00	3,954,809.00
2.	Kredyty i pożyczki	632,454.69	1,062,214.15	344,018.84	344,018.84
3.	Emisja dłużnych papierów wartościowych	-	-	-	-
4.	Inne wpływy finansowe	4,941,831.15	837,428.58	1,008,717.03	-
II.	Wydatki	310,111.39	155,901.77	1,509,704.43	1,063,115.51
1.	Nabycie akcji (udziałów) własnych	22,847.00	-	48,280.80	48,280.80
2.	Dywidendy i inne wypłaty na rzecz właścicieli	-	-	-	-
3.	Inne, niż wypłaty na rzecz właścicieli, wydatki z tytułu podziału zysku	-	-	-	-
4.	Spłaty kredytów i pożyczek	-	-	1,200,000.00	883,564.25
5.	Wykup dłużnych papierów wartościowych	-	-	-	-
6.	Z tytułu innych zobowiązań finansowych	-	-	-	-
7.	Płatności zobowiązań z tytułu umów leasingu finansowego	164,597.36	85,756.61	134,733.20	77,226.67
8.	Odsetki	118,167.03	67,895.16	97,890.43	49,168.79
9.	Inne wydatki finansowe	4,500.00	2,250.00	28,800.00	4,875.00
III.	Przepływy pieniężne netto z działalności finansowej	5,264,174.45	1,743,740.96	10,806,040.44	3,235,712.33
D.	Przepływy pieniężne netto razem	-6,367,656.58	-4,995,992.51	2,373,800.61	-192,371.33
E.	Bilansowa zmiana stanu środków pieniężnych	-6,367,656.58	-4,995,992.51	2,373,800.61	-192,371.33
	- zmiana stanu środków pieniężnych z tytułu różnic kursowych	-	-	-	-
F.	Środki pieniężne na początek okresu	28,952,835.33	27,581,171.26	25,067,407.26	27,633,579.20
G.	Środki pieniężne na koniec okresu	22,585,178.75	22,585,178.75	27,441,207.87	27,441,207.87
	- o ograniczonej możliwości dysponowania	-	-	-	-

11.08.2023

5.

KOMENTARZ EMITENTA NA TEMAT OKOLICZNOŚCI I ZDARZEŃ ISTOTNIE WPŁYWAJĄCYCH NA DZIAŁALNOŚĆ EMITENTA, JEGO SYTUACJĘ FINANSOWĄ I WYNIKI OSIĄGNIĘTE W II KWARTALE 2023 R.

Komentarz do wyników finansowych osiągniętych w II kwartale 2023 r.

Spółka w okresie od stycznia do czerwca 2023 r. wykazuje wzrost przychodów netto ze sprzedaży w stosunku do analogicznego okresu roku ubiegłego, wzrost z poziomu 33,87 mln zł do poziomu 48,10 mln zł tj. o 42% (w tym wartość przychodów netto ze sprzedaży produktów w prezentowanym okresie wyniosła 53,44 mln zł, a wartość zmiany stanu produktów wykazuje wartość ujemną 5,34 mln zł).

Prezentowany przez Spółkę wciąż wysoki poziom przychodów związany jest przede wszystkim z realizacją umów z globalnymi wydawcami oraz utrzymywaniem się wysokiego poziomu sprzedaży poszczególnych gier, głównie „The Medium” oraz „Layers of Fear” (premiera czerwiec 2023 r.).

Spółka osiągnęła w I półroczu 2023 r. 6,27 mln zł zysku ze sprzedaży.

W danym okresie Spółka rozpoznaje w wyniku finansowym także 3,76 mln zł pozostałego przychodu operacyjnego, w głównej mierze z tytułu otrzymanych dotacji.

W kosztach finansowych Spółka wykazuje 1,35 mln zł innych kosztów finansowych, wynikających przede wszystkim z ujemnego salda różnic kursowych.

Powyższe pozwoliło Spółce osiągnąć w okresie od stycznia do czerwca 2023 r. łącznie zysk netto na poziomie 7,68 mln zł.

Opisane powyżej wyniki finansowe pozwoliły Spółce utrzymać wysoki poziom środków pieniężnych na koniec czerwca 2023 r. w wysokości 20,16 mln zł, pomimo poniesionych przez Spółkę wysokich wydatków na działalność inwestycyjną w wartości 31,01 mln zł. Spółka wykazuje wysokie przepływy pieniężne netto z działalności operacyjnej na poziomie 19,30 mln zł oraz dodatkowo dodatnie przepływy z działalności finansowej w wysokości 5,26 mln zł.

W drugim kwartale 2023 r. Spółka wykazuje wzrost wartości niematerialnych i prawnych o 14,66 mln zł, prezentując równocześnie spadek innych długoterminowych rozliczeń międzyokresowych o 15,18 mln zł, wynikający głównie z zakończenia prac nad technologią i zakwalifikowanie jej do wartości niematerialnych i prawnych.

W pierwszym półroczu 2023 r. Spółka zmniejszyła wartość kapitałów przeznaczonych na sfinansowanie nabycia lub objęcia akcji Spółki, w ramach pozostałych kapitałów rezerwowych, o wartość per saldo 2,84 mln zł, przenosząc wskazaną wartość na kapitał zapasowy Spółki.

Spółka w drugim kwartale 2023 r. wykazuje istotny spadek zobowiązań z tytułu dostaw i usług, podatków, wynagrodzeń oraz innych zobowiązań o 6,62 mln zł, przy jednoczesnym niewielkim spadku należności z tytułu dostaw i usług, podatków oraz innych należności o łączną kwotę 0,09 mln zł.

Komentarz Emitenta na temat okoliczności i zdarzeń istotnie wpływających na działalność Emitenta, jego sytuację finansową i wyniki osiągnięte w II kwartale 2023 r.

Drugi kwartał 2023 roku upłynął w Bloober Team pod znakiem intensywnej kampanii marketingowej oraz wydania nowej odsłony „Layers of Fear”, wyprodukowanej na silniku graficznym Unreal Engine 5. Spółka rozwijała również relacje partnerskie z Apple, czego efektem było wprowadzenie gry „Layers of Fear” i planowana premiera gry „The Medium” na platformie Apple Silicon. Zespół Spółki, w roli ekspertów i gości specjalnych, uczestniczył w wydarzeniach branżowych.

Tytuły Emitenta

— *Layers of Fear*

Od początku roku Spółka prowadziła kampanię promocyjną dla nowej wersji gry „Layers of Fear”. Bloober Team zdobył podczas tegorocznej edycji NYX Game Awards trzy nagrody związane ze wskazanym tytułem: Grand

5. KOMENTARZ EMITENTA NA TEMAT OKOLICZNOŚCI I ZDARZEŃ ISTOTNIE WPŁYWAJĄCYCH NA DZIAŁALNOŚĆ EMITENTA, JEGO SYTUACJĘ FINANSOWĄ I WYNIKI OSIĄGNIĘTE W II KWARTALE 2023 r.

Winner w kategorii Game Video - Teaser oraz Trailer (dla materiałów publikowanych podczas Gamescom 2022), Gold Winner dla oficjalnego key artu gry, oraz przyznany został Spółce tytułu Best Developer 2023.

„Layers of Fear” to reaktywacja najszlachetniejszej w dorobku Spółki marki. Gra ta, jako jedna z pierwszych na świecie została przygotowywana na nowym silniku graficznym Unreal Engine 5, oferującym wiele możliwości w kwestii jakości grafiki oraz oświetlenia. W działaniach marketingowych skierowanych do graczy, Spółka przedstawiła pierwsze oficjalne prezentacje gry podczas imprez branżowych oraz opublikowała darmowe, ogólnodostępne demo gry na platformie Steam.

15 czerwca 2023 r. gra „Layers of Fear” miała premierę na platformach PlayStation 5, PC, Xbox Series X|S oraz Apple Mac o czym Spółka informowała w raportami bieżącymi z dnia 15 maja 2023 r., oraz z dnia 18 maja 2023 r. Zgodnie z informacją przekazaną przez Spółkę w dniu 1 czerwca 2023 r. ceny gry „Layers of Fear” w wersji cyfrowej na platformy PlayStation 5, PC, Xbox Series X|S oraz komputery Apple Mac, plasowały się na wyjściowym poziomie dla gry w wersji standardowej w wysokości 29,99 USD oraz dla gry w wersji deluxe w wysokości 34,99 USD. Do końca kwartału sprzedaż gry „Layers of Fear” przebiła początkową sprzedaż ostatnich tytułów spółki - „Observer: System Redux” czy „The Medium”, w porównywalnym okresie. Warto zauważyć, że sprzedaż gry na platformach konsolowych istotnie przekroczyła łączną sprzedaż na platformie PC. Trend ten utrzymuje się w kolejnych tygodniach po zamknięciu pierwszego półrocza. Spółka wiąże z samym tytułem jak i całym brandem duże nadzieje na przyszłość.

— *The Medium*

Spółka 29 czerwca 2023 r. wprowadziła na rynek grę „The Medium” w wersji dla konsoli Nintendo Switch. W dniu 12 maja 2023 r. Spółka poinformowała o wyznaczeniu daty premiery gry „The Medium” na platformie Nintendo Switch Cloud Gaming na dzień 2 czerwca 2023 r., która następnie została zmieniona na dzień 29 czerwca 2023 r., o czym Spółka poinformowała raportem bieżącym z dnia 26 maja 2023 r.

Sprzedaż gry na platformie Nintendo Switch Cloud Gaming nie jest jednak jak na razie istotna dla wyniku Spółki.

Inne zdarzenia

Po premierze gry „Layers of Fear” Spółka skoncentrowała się na dalszych działaniach produkcyjnych projektów

przygotowywanych w kooperacji z partnerami.

Gra „Layers of Fear” oraz poprzednia produkcja „The Medium” stały się podstawą do nawiązania współpracy z marką Apple - Spółka uczestniczyła w charakterze gościa specjalnego, podczas tegorocznej konferencji Apple - WWDC, która odbyła się w czerwcu. Warto zwrócić uwagę, że Spółka była jedynym studiem, które zaprezentowało aż 2 z 12 przedstawianych tytułów.

12 maja 2023 r. podczas kolejnej edycji Digital Dragon w Krakowie pracownicy Spółki prowadzili panele dyskusyjne. Podczas tegorocznego Festiwalu Muzyki Filmowej w Krakowie odbył się koncert kompozytora tworzącego muzykę do gier Spółki, Arkadiusza Reikowskiego. Gościem Festiwalu był również dyrektor kreatywny Bloober Team i członek zarządu Spółki, Mateusz Lenart, zaproszony do uczestnictwa w panelu dyskusyjnym o roli muzyki w kreowaniu emocji w grach komputerowych.

Sprawy korporacyjne i pozostałe

W dniu 24 kwietnia 2023 r. Spółka przekazała informację o zwołaniu Zwyczajnego Walnego Zgromadzenia na dzień 13 czerwca 2023 r. Wraz ze zwołaniem, Spółka opublikowała projekty uchwał oraz wszelkie wymagane dokumenty. W dniu 13 czerwca 2023 r. odbyło się Zwyczajne Walne Zgromadzenie Akcjonariuszy Emitenta, na którym doszło do przyjęcia następujących uchwał:

1. w sprawie zatwierdzenia sprawozdania Zarządu z działalności Spółki za rok obrotowy 2022,
2. w sprawie zatwierdzenia sprawozdania finansowego Spółki za rok obrotowy 2022,
3. w sprawie przeznaczenia zysku Spółki za rok obrotowy 2022,
4. w sprawie zatwierdzenia skonsolidowanego sprawozdania finansowego Grupy Kapitałowej za rok obrotowy 2022,
5. w sprawie zatwierdzenia sprawozdania Zarządu z działalności Grupy Kapitałowej za rok obrotowy 2022,
6. w sprawie udzielenia Członkom Zarządu Spółki absolutorium z wykonania przez nich obowiązków w roku obrotowym 2022,
7. w sprawie zatwierdzenia sprawozdania z działalności Rady Nadzorczej Spółki za rok 2022,

5. KOMENTARZ EMITENTA NA TEMAT OKOLICZNOŚCI I ZDARZEŃ ISTOTNIE WPLYWAJĄCYCH NA DZIAŁALNOŚĆ EMITENTA, JEGO SYTUACJĘ FINANSOWĄ I WYNIKI OSIĄGNIĘTE W II KWARTALE 2023 r.

8. w sprawie udzielenia Członkom Rady Nadzorczej Spółki absolutorium z wykonania przez nich obowiązków w roku obrotowym 2022,
9. w sprawie ubiegania się przez Spółkę o dopuszczenie i wprowadzenie wszystkich akcji Spółki do obrotu na rynku regulowanym prowadzonym przez Giełdę Papierów Wartościowych w Warszawie S.A.,
10. w sprawie stosowania przez Spółkę Międzynarodowych Standardów Rachunkowości (MSR) oraz Międzynarodowych Standardów Sprawozdawczości Finansowej (MSSF),
11. w sprawie zmiany Statutu Spółki oraz przyjęcia jego tekstu jednolitego,
12. w sprawie zmiany Regulaminu Rady Nadzorczej Spółki,
13. w sprawie przyjęcia Polityki Wynagrodzeń Członków Zarządu oraz Rady Nadzorczej,
14. w sprawie zmiany uchwały nr 12 Nadzwyczajnego Walnego Zgromadzenia Akcjonariuszy spółki Bloober Team S.A. z siedzibą w Krakowie z dnia 6 listopada 2019 r. w sprawie: ustalenia zasad kształtowania wynagrodzeń członków Rady Nadzorczej,
15. w sprawie zmiany uchwały nr 11 Nadzwyczajnego Zgromadzenia Akcjonariuszy Spółki z dnia 17 marca 2022 r. w sprawie utworzenia kapitału rezerwowego z przeznaczeniem na pożyczki dla pracowników Spółki na sfinansowanie nabycia lub objęcia przez nich akcji Spółki oraz z przeznaczeniem na pożyczkę dla Pana Piotra Babieno - Prezesa Zarządu na sfinansowanie nabycia przez niego akcji Spółki.

O podjęciu uchwał przez Walne Zgromadzenie Akcjonariuszy Spółka poinformowała raportem bieżącym. Odpowiednie dokumenty zostały złożone zgodnie z wymogami prawnymi do rejestru przedsiębiorców Krajowego Rejestru Sądowego.

W związku z rekomendacją Zarządu Spółki dotyczącej przeniesienia notowań akcji spółki z alternatywnego systemu obrotu NewConnect na rynek regulowany prowadzony przez Giełdę Papierów Wartościowych w Warszawie S.A. z siedzibą w Warszawie („GPW”) - o której Emitent informował raportem bieżącym w dniu 22 grudnia 2022 r. przyjęta została w dniu 13 czerwca 2023 r. przez Zwyczajne Walne Zgromadzenie Akcjonariuszy Spółki uchwała w sprawie ubiegania się przez Spółkę o dopuszczenie i wprowadzenie wszystkich akcji Spółki do obrotu na rynku regulowanym prowadzonym przez GPW. W związku z udzielonym przez Zwyczajne Walne Zgromadzenie upoważnieniem Zarząd podjął czynności w celu dopuszczenia i wprowadzenia wszystkich akcji Spółki do obrotu na rynku regulowanym prowadzonym przez GPW w tym czynności konieczne do sporządzenia i do zatwierdzenia przez KNF prospektu emisyjnego. Podjęte przez Zarząd czynności stanowią wykonanie planu strategicznego Spółki na lata 2023-2027, o którego przyjęciu Emitent informował raportem bieżącym z dnia 7 marca 2023 r.

Zmiana Statutu

W dniu 3 lipca 2023 r. Emitent poinformował raportem bieżącym o rejestracji przez Sąd Rejonowy dla Krakowa-Śródmieścia w Krakowie, XI Wydział Gospodarczy Krajowego Rejestru Sądowego zmian Statutu Spółki uchwalonych uchwałą nr 21 Zwyczajnego Walnego Zgromadzenia Akcjonariuszy Spółki z dnia 13 czerwca 2023 r.

Faktyczny i potencjalny wpływ sytuacji polityczno – gospodarczej na terytorium Ukrainy na działalność Emitenta

Kontynuowana agresja Rosji na Ukrainę i wybuch wojny ma wpływ na atmosferę pracy oraz działania Spółki, ale nie zakłóca harmonogramów prowadzonych projektów. W związku z zaistniałą sytuacją, spółka Bloober Team S.A. podjęła decyzję o zaprzestaniu sprzedaży produktów znajdujących się w katalogu gier Spółki na terenie Federacji Rosyjskiej oraz Białorusi na wszelkich dostępnych platformach sprzedażowych. ■

5. KOMENTARZ EMITENTA NA TEMAT OKOLICZNOŚCI I ZDARZEŃ ISTOTNIE WPŁYWAJĄCYCH NA DZIAŁALNOŚĆ EMITENTA, JEGO SYTUACJĘ FINANSOWĄ I WYNIKI OSIĄGNIĘTE W II KWARTALE 2023 r.



The Medium

(Bloober Team)



Layers of Fear

(Bloober Team)

6.

KOMENTARZ EMITENTA NA TEMAT OKOLICZNOŚCI I ZDARZEŃ ISTOTNIE WPŁYWAJĄCYCH NA DZIAŁALNOŚĆ JEDNOSTEK WCHODZĄCYCH W SKŁAD GRUPY KAPITAŁOWEJ EMITENTA PODLEGAJĄCYCH KONSOLIDACJI, ICH SYTUACJĘ FINANSOWĄ I WYNIKI OSIĄGNIĘTE W II KWARTALE 2023 R.

Komentarz do wyników finansowych osiągniętych w II kwartale 2023 r.

Grupa w okresie od stycznia do czerwca 2023 r. wykazuje wzrost przychodów netto ze sprzedaży w stosunku do analogicznego okresu roku ubiegłego, wzrost z poziomu 35,50 mln zł do poziomu 50,61 mln zł tj. o 43% (w tym wartość przychodów netto ze sprzedaży produktów w prezentowanym okresie wyniosła 55,96 mln zł, a wartość zmiany stanu produktów wykazuje wartość ujemną 5,35 mln zł).

Prezentowany przez Grupę wciąż wysoki poziom przychodów związany jest przede wszystkim z realizacją umów z globalnymi wydawcami w Spółce oraz utrzymywaniem się wysokiego poziomu sprzedaży poszczególnych gier, głównie „The Medium” oraz „Layers of Fear” (premiera czerwiec 2023 r.).

Grupa osiągnęła w I półroczu 2023 r. 5,89 mln zł zysku ze sprzedaży.


W danym okresie Grupa rozpoznaje dodatkowo w wyniku finansowym także 3,77 mln zł pozostałego przychodu operacyjnego, w głównej mierze z tytułu otrzymanych dotacji.

W kosztach finansowych Grupa wykazuje 1,41 mln zł innych kosztów finansowych, wynikających głównie z ujemnego salda różnic kursowych.

Powyższe pozwoliło Grupie osiągnąć w okresie od stycznia do czerwca 2023 r. łącznie zysk netto na poziomie 7,63 mln zł.

Opisane powyżej wyniki finansowe pozwoliły Grupie utrzymać wysoki poziom środków pieniężnych na koniec

czerwca 2023 r. w wysokości 22,59 mln zł, pomimo poniesionych wysokich wydatków na działalność inwestycyjną w wartości 29,90 mln zł. Grupa wykazuje wysokie przepływy pieniężne netto z działalności operacyjnej na poziomie 18,27 mln zł oraz dodatkowo dodatnie przepływy z działalności finansowej w wysokości 5,26 mln zł.



Project Nightmares

(Feardemic)

W drugim kwartale 2023 r. Grupa wykazuje wzrost wartości niematerialnych i prawnych o 14,66 mln zł, prezentując równocześnie spadek innych długoterminowych rozliczeń międzyokresowych o 15,18 mln zł, wynikający głównie z zakończenia prac nad technologią i zakwalifikowanie jej do wartości niematerialnych i prawnych.

W pierwszym półroczu 2023 r. Grupa zmniejszyła wartość kapitałów przeznaczonych na sfinansowanie nabycia lub objęcia akcji Spółki, w ramach pozostałych kapitałów rezerwowych, o wartość per saldo 2,84 mln zł, przenosząc wskazaną wartość na kapitał zapasowy Spółki.

Grupa w drugim kwartale 2023 r. wykazuje istotny spadek zobowiązań z tytułu dostaw i usług, podatków, wynagrodzeń oraz innych zobowiązań o 6,75 mln zł, przy jednoczesnym niewielkim spadku należności z tytułu dostaw i usług, podatków oraz innych należności o łączną kwotę 0,28 mln zł.

Feardemic

Drugi kwartał dla spółki Feardemic sp. z o.o. był kontynuacją postępów spółki z poprzedniego kwartału. Spółka była zaangażowana w realizację i wydawanie produktów ogłoszonych w 2022 roku, stąd też odnotowała wzrost przychodów

6. KOMENTARZ EMITENTA NA TEMAT OKOLICZNOŚCI I ZDARZEŃ ISTOTNIE WPŁYWAJĄCYCH NA DZIAŁALNOŚĆ JEDNOSTEK WCHODZĄCYCH W SKŁAD GRUPY KAPITAŁOWEJ EMITENTA PODLEGAJĄCYCH KONSOLIDACJI, ICH SYTUACJĘ FINANSOWĄ I WYNIKI OSIĄGNIĘTE W II KWARTALE 2023 r.

w porównaniu z analogicznym okresem ubiegłego roku.

W dniu 27 kwietnia 2023 r. spółka Feardemic wydała grę „Project Nightmares: Case 36 Henrietta Kedward” na platformach PlayStation 4, PlayStation 5, Xbox One/Xbox Series X I S. Na platformie Nintendo Switch gra została wydana w dniu 1 czerwca 2023 r. Gra „Nightmare Reaper” to kolejna premiera, która miała miejsce 18 maja 2023 r. na platformach PlayStation 4, PlayStation 5, Xbox One/Xbox Series X I S i Nintendo Switch. W dniu 4 czerwca



Nightmare Reaper

(Feardemic)



Burnhouse Lane

(Feardemic)



Buddy Simulator 1984

(Feardemic)

2023 r. swoją premierę miała gra „Buddy Simulator 1984” na platformach PlayStation 4, PlayStation 5, Xbox One/Xbox Series X I S. Kolejną grą wydaną w trakcie II kwartału była gra „Burnhouse Lane” wydana w dniu 29 czerwca 2023 r. na platformach PlayStation 4, PlayStation 5, Xbox One/Xbox Series X I S oraz Nintendo Switch.

W trakcie drugiego kwartału spółka Feardemic skupiła się na powiększeniu katalogu oferowanych przez nią produktów. W maju 2023 r. spółka zawarła umowę z deweloperem Keplerians SL na wydanie gry „Evil Nun: The Broken Mask” na Nintendo Switch, Xbox One, Xbox Series X|S, PlayStation 4 oraz PlayStation 5, o czym Spółka informowała raportem bieżącym z dnia 19 maja 2023 r.

Pod koniec drugiego kwartału spółka Feardemic zawarła umowę z deweloperem Burn Visual Illustration CC DBA The Brotherhood na wydanie gry „Stasis: Bone Totem” na platformy Nintendo Switch, Xbox Series X|S, Xbox One, PlayStation 4 oraz PlayStation 5, o czym Spółka informowała raportem bieżącym z dnia 23 czerwca 2023 r.

W kwietniu 2023 r. spółka Feardemic uruchomiła oficjalną stronę internetową www.feardemic-store.com. Platforma sprzedażowa umożliwi oferowanie wersji fizycznych gier, w tym ich edycji kolekcjonerskich.

W trakcie II kwartału 2023 r., Spółka kontynuowała przygotowania do FEAR FEST 2023, który odbędzie się we wrześniu 2023 r. Festiwal będzie się składał z dwóch części, pierwszej „Black Summer” podczas której zaprezentowane zostaną nadchodzące horrory od deweloperów i wydawców z całego świata oraz drugiej, gdzie odbędzie się inauguracyjna gala Horror Games Awards. Spółka Feardemic podpisała umowę partnerską z IGN media, dzięki czemu FEAR FEST dostępne będzie na kanałach IGN YouTube i Twitch.

Bloober Team NA

Spółka Bloober Team NA kontynuowała w II kwartale 2023 r. działalność wydawniczą związaną z grą „Blair Witch”. Gra uczestniczyła w sezonowych wyprzedażach organizowanych na licznych platformach sprzedażowych.

Pozostałe spółki z grupy kapitałowej

Pozostałe spółki z grupy kapitałowej nie prowadziły istotnej działalności operacyjnej. Kontynuowane są działania związane z likwidacją spółki Digital Games Services spółka z ograniczoną odpowiedzialnością w likwidacji z siedzibą w Krakowie. ■

7.

INFORMACJA NA TEMAT DOFINANSOWAŃ ZE ŚRODKÓW UNIJNYCH, O KTÓRE UBIEGA SIĘ EMITENT ORAZ POZOSTAŁE SPÓŁKI WCHODZĄCE W SKŁAD GRUPY KAPITAŁOWEJ EMITENTA ORAZ STANU REALIZOWANYCH PROJEKTÓW

Bloober Team S.A.

W II kwartale 2023 r. kontynuowano realizację następujących projektów dofinansowanych ze środków unijnych/publicznych:

1. Projekt pn. „Opracowanie innowacyjnego systemu TAS (TestAutomationSystem) - narzędzia optymalizującego proces testowania gier”, nr POIR.01.01.01-00-0638/21 - realizowany w ramach Programu Operacyjnego Inteligentny Rozwój 2014-2020, Poddziałanie 1.1.1 „Badania przemysłowe i prace rozwojowe realizowane przez przedsiębiorstwa”, współfinansowanego z Europejskiego Funduszu Rozwoju Regionalnego. Przedmiotem projektu jest opracowanie innowacyjnego systemu TAS (Test Automation System) - narzędzia optymalizującego proces testowania gier. System ten zostanie opracowany pod kątem możliwości jego wykorzystania na poczet procesu produkcji przyszłych gier wideo, co pozwoli na zautomatyzowanie części pracy zespołu produkcyjnego, a odbiorcom finalnym dostarczy gry cechujące się wyższym poziomem jakości.
2. Projekt pn. „Prace rozwojowe nad innowacyjnym systemem walki z unikatowymi przeciwnikami, na potrzeby gier TPP, z bogatą warstwą narracyjną psychological-horror tworzonych z wykorzystaniem technologii silnika Unreal Engine 5” nr POIR.01.01.01-00-0012/22 - realizowany w ramach Programu Operacyjnego Inteligentny Rozwój 2014-2020, Poddziałanie 1.1.1 „Badania przemysłowe i prace rozwojowe realizowane przez przedsiębiorstwa”, współfinansowanego z Europejskiego Funduszu Rozwoju Regionalnego. Celem projektu jest opracowanie dokumentacji i stworzenie systemu interakcji z unikatowymi przeciwnikami do wykorzystania w grach powstających w technologii silnika Unreal Engine 5. Na zagadnienia badawcze składają się m.in. zaprojektowanie dedykowanych mechanik rozgrywki, dedykowanej sztucznej inteligencji,

animacji rozgrywki (w tym animacji poruszania się, ataków i ataków specjalnych, efektów wizualnych oraz dźwiękowych) oraz elementy feedbacku dla gracza. Dodatkowo unikalnym elementem projektu będzie bezpośrednie powiązanie tych rozwiązań z warstwą narracyjną horroru psychologicznego.

Umowę na dofinansowanie przedmiotowego projektu Spółka zawarła z Narodowym Centrum Badań i Rozwoju w dniu 29 maja 2023 r. Maksymalna wartość dofinansowania wynosi 4 976 077,14 złotych, a całkowita wartość projektu to 9 952 154,28 złotych. Umowa została podpisana w ramach Programu Operacyjnego Inteligentny Rozwój 2014 - 2020, Poddziałanie 1.1.1 „Badania przemysłowe i prace rozwojowe realizowane przez przedsiębiorstwa.”

Jednocześnie w II kwartale 2023 r. zakończono realizację projektu pn. „Wzrost konkurencyjności firmy Bloober Team S.A. na rynku światowym dzięki opracowaniu innowacyjnej technologii niezbędnej do tworzenia gier fabularnych z gatunku horror/thriller”, nr RPMP.01.02.01-12-0019/19 - w ramach Regionalnego Programu Operacyjnego Województwa Małopolskiego na lata 2014-2020, Poddziałanie 1.2.1 „Projekty badawczo-rozwojowe przedsiębiorstw”, współfinansowanego z Europejskiego Funduszu Rozwoju Regionalnego. W ramach powyższego projektu przeprowadzane zostały prace badawcze (badania przemysłowe i prace rozwojowe) celem opracowania modularnego systemu do tworzenia fabularnych gier wideo z gatunku thriller/horror w otwartym świecie. Opracowany system stanowi zespół narzędzi w postaci rozszerzeń do silnika Unreal Engine 4 wykorzystywanego do tworzenia gier przez Bloober Team S.A.

Pozostałe Spółki z grupy kapitałowej Emitenta

W II kwartale 2023 r. pozostałe spółki z grupy kapitałowej Emitenta nie realizowały projektów dofinansowanych ze środków unijnych/publicznych. ■

8.

INFORMACJA ZARZĄDU EMITENTA NA TEMAT AKTYWNOŚCI, JAKĄ W OKRESIE OBJĘTYM RAPORTEM EMITENT ORAZ POZOSTAŁE SPÓŁKI WCHODZĄCE W SKŁAD GRUPY KAPITAŁOWEJ EMITENTA PODEJMOWAŁY W OBSZARZE AKTYWNOŚCI NASTAWIONEJ NA WPROWADZENIE ROZWIĄZAŃ INNOWACYJNYCH

Blobber Team S.A.

Zespół badawczy Emitenta kontynuował prace nad opracowaniem innowacyjnego systemu TAS (Test Automation System) - narzędzia optymalizującego proces testowania gier. W dalszym ciągu kontynuowano prace rozwojowe dla III Etapu, którego celem jest weryfikacja założeń i przeprowadzenie kompleksowych testów funkcjonalnych i wydajnościowych poszczególnych modułów projektu. Prace w tym etapie zostały nakierowane także na ocenę procesu budowania modeli, tekstury, shaderów, partycji, dźwięków, w szczególności w zakresie elementów istotnych dla automatyzowanego procesu.

W II kwartale 2023 r. kadra badawcza realizowała prace nad prototypem modułu animacji Bossa. System ten ma na celu sterowanie zestawem unikalnych animacji Bossa, które wymagają opracowania autorskich rozwiązań rozszerzających funkcjonalności silnika Unreal Engine oraz procedur produkcji assetów. Projekt jest realizowany w ramach 3 etapów (prace rozwojowe) trwających równocześnie w okresie 1 grudzień 2022-31 grudzień 2023. Zgodnie z założeniami, zespół badawczy w ramach Etapu I skupia się na opracowaniu wytycznych i prototypów modułów służących do tworzenia i kontroli Bossa: animacji, AI i obszarów obrażeń. Prace w ramach Etapu II koncentrują się wokół rozwinięcia narzędzi sterujących scenariuszem Bossfighta: nawigacji, interakcji i walki otoczeniem, oraz opracowaniem profili psychologicznych

stanowiących podstawę do implementacji środowiska testowego. Z kolei Etap III ma na celu weryfikację założeń i przeprowadzenie kompleksowych testów funkcjonalnych i wydajnościowych poszczególnych modułów projektu.

Jednocześnie w okresie objętym raportem kadra badawcza zakończyła prace B+R dotyczące opracowania modularnego systemu do tworzenia fabularnych gier wideo z gatunku thriller/horror w otwartym świecie. Stworzony System stanowi zespół narzędzi w postaci rozszerzeń do silnika Unreal Engine 4 wykorzystywanego do tworzenia gier przez Emitenta. Składa się on z następujących modułów: moduł animacji walki, moduł globalnego oświetlenia, moduł proceduralnego generowania terenu oraz moduł profilera audio. Wdrożenie opracowanych rozwiązań technologicznych do gier tworzonych przez Emitenta pozwoli na zaproponowanie klientom (graczom) produktów niedostępnych dotychczas na rynku, które poprzez swoją unikatowość w pełni będą w stanie odpowiedzieć na potrzeby graczy.

Pozostałe Spółki z grupy kapitałowej Emitenta

W II kwartale 2023 r. pozostałe spółki z grupy kapitałowej Emitenta nie podejmowały aktywności nastawionej na wprowadzenie rozwiązań innowacyjnych. ■

9.

INFORMACJA DOTYCZĄCA LICZBY OSÓB ZATRUDNIONYCH U EMITENTA I W GRUPIE KAPITAŁOWEJ EMITENTA NA DZIEŃ 30 CZERWCA 2023R.

STAN NA DZIEŃ 30 CZERWCA 2023 r.	BLOOBER TEAM S.A.	DIGITAL GAMES SERVICES SP. Z O.O. W LIKWIDACJI	FEARDEMIC SP. Z O.O.	BLOOBER TEAM NA
Przeciętna liczba zatrudnionych	35	0	7	0
Przeciętna liczba zatrudnionych (z dwoma miejscami po przecinku)	34,78	0,00	7,00	0,00

Powyższa tabela uwzględnia jedynie osoby zatrudnione w oparciu o umowę o pracę. Ponadto spółki Bloober Team S.A. i Feardemic sp. z o.o. współpracują obecnie na stałe z licznymi specjalistami. ■

