



**blooder**  
t e a m

**RAPORT OKRESOWY ZA I KWARTAŁ 2018 R.  
01.01.2018 – 31.03.2018**

**DATA PUBLIKACJI: 11 MAJA 2018r.**



ul. Cystersów 9  
31-553 Kraków  
Polska

[biuro@blooberteam.com](mailto:biuro@blooberteam.com)

tel.: +48 12 35 38 555  
fax. +48 12 35 93 934

Bloober Team SA zarejestrowana w rejestrze przedsiębiorców prowadzonym przez Sąd Rejonowy dla Krakowa-Śródmieście w Krakowie, XI Wydział Gospodarczy KRS pod numerem 0000380757, NIP 6762385817, kapitał zakładowy 176 729,90 zł w całości opłacony.

# SPIS TREŚCI

ROZ. TYTUŁ	STRONA
1. <b>PODSTAWOWE INFORMACJE O SPÓŁCE</b>	4
2. <b>INFORMACJA O ZASADACH PRZYJĘTYCH PRZY SPORZĄDZANIU RAPORTU</b>	8
3. <b>KWARTALNE SKRÓCONE JEDNOSTKOWE SPRAWOZDANIE FINANSOWE</b>	13
4. <b>KWARTALNE SKRÓCONE SKONSOLIDOWANE SPRAWOZDANIE FINANSOWE</b>	20
5. <b>ZWIĘŻŁA CHARAKTERYSTYKA ISTOTNYCH DOKONAŃ I NIEPOWODZEŃ EMITENTA W I KWARTALE 2018 ROKU, WRAZ Z OPISEM NAJWAŻNIEJSZYCH CZYNNIKÓW I ZDARZEŃ, W SZCZEGÓLNOŚCI O NIETYPOWYM CHARAKTERZE, MAJĄCYCH WPŁYW NA OSIĄGNIĘTE WYNIKI</b>	27
6. <b>ZWIĘŻŁA CHARAKTERYSTYKA ISTOTNYCH DOKONAŃ I NIEPOWODZEŃ JEDNOSTEK WCHODZĄCYCH W SKŁAD GRUPY KAPITAŁOWEJ EMITENTA, PODLEGAJĄCYCH KONSOLIDACJI, W I KWARTALE 2018 ROKU, WRAZ Z OPISEM NAJWAŻNIEJSZYCH CZYNNIKÓW I ZDARZEŃ, W SZCZEGÓLNOŚCI O NIETYPOWYM CHARAKTERZE, MAJĄCYCH WPŁYW NA OSIĄGNIĘTE WYNIKI</b>	29
7. <b>INFORMACJA NA TEMAT DOFINANSOWAŃ ZE ŚRODKÓW UNIJNYCH, O KTÓRE UBIEGA SIĘ EMITENT ORAZ POZOSTAŁE SPÓŁKI WCHODZĄCE W SKŁAD GRUPY KAPITAŁOWEJ EMITENTA ORAZ STANU REALIZOWANYCH PROJEKTÓW</b>	31
8. <b>INFORMACJA ZARZĄDU EMITENTA NA TEMAT AKTYWNOŚCI, JAKĄ W OKRESIE OBJĘTYM RAPORTEM EMITENT PODEJMOWAŁ W OBSZARZE AKTYWNOŚCI NASTAWIONEJ NA WPROWADZENIE ROZWIĄZAŃ INNOWACYJNYCH</b>	32
9. <b>INFORMACJA DOTYCZĄCA LICZBY OSÓB ZATRUDNIONYCH U EMITENTA I W GRUPIE KAPITAŁOWEJ EMITENTA NA 31 MARCA 2018</b>	33

# 1.

## PODSTAWOWE INFORMACJE O SPÓŁCE

Bloober Team SA to niezależny producent gier wideo specjalizujący się w realizacji projektów z zakresu horroru psychologicznego. Członkowie zarządu Bloober Team SA – Piotr Babieno i Konrad Rekieć – należą do grona najbardziej rozpoznawalnych zarządzających w branży gier wideo na Zachodzie. Mają ponad 10-letnie doświadczenie, a na koncie ponad 30 zrealizowanych projektów. Zespół Bloober Team składa się z blisko 100 osób mających wieloletnie doświadczenie w produkowaniu gier. Spółka jest zaliczana przez partnerów biznesowych do grona 3 najlepszych zespołów tworzących gry z gatunku horror.

Bloober Team jest reprezentowany na świecie przez United Talent Agency - wiodącą hollywoodzką agencję zajmującą się reprezentowaniem artystów i własności intelektualnych (IP).

<b>Firma</b>	Bloober Team spółka akcyjna
<b>Skrót firmy</b>	Bloober Team S.A.
<b>Siedziba</b>	Kraków
<b>Adres siedziby</b>	ul. Cystersów 9, 31-553 Kraków
<b>Telefon</b>	+ 12 35 38 555
<b>Faks</b>	+ 12 34 15 842
<b>Adres poczty elektronicznej</b>	ir@blooberteam.com, biuro@blooberteam.com
<b>Strona internetowa</b>	blooberteam.com
<b>NIP</b>	676-238-58-17
<b>REGON</b>	120794317
<b>Sąd rejestrowy</b>	Sąd Rejonowy dla Krakowa- Śródmieścia w Krakowie, XI Wydział Gospodarczy Krajowego Rejestru Sądowego
<b>KRS</b>	0000380757
<b>Kapitał zakładowy</b>	Kapitał zakładowy wynosi 176.729,90 zł i dzieli się na: a) 1.020.000 akcji zwykłych na okaziciela serii A, o wartości nominalnej 0,10 zł każda; b) 88.789 akcji zwykłych na okaziciela serii B, o wartości nominalnej 0,10 zł każda; c) 222.000 akcji zwykłych na okaziciela serii C, o wartości nominalnej 0,10 zł każda; d) 436.510 akcji zwykłych na okaziciela serii D, o wartości nominalnej 0,10 zł każda.

## 1.1. Organy Spółki (stan na 31 marca 2018r.)

<b>Zarząd</b>	<b>Piotr Babieno</b>	– Prezes Zarządu
	<b>Konrad Rekić</b>	– Członek Zarządu
<b>Rada Nadzorcza</b>	<b>Maciej Niewiadomski</b>	– Przewodniczący i Sekretarz Rady Nadzorczej
	<b>Łukasz Rosiński</b>	– Wiceprzewodniczący Rady Nadzorczej
	<b>Rafał Małek</b>	– Członek Rady Nadzorczej
	<b>Marcin Borek</b>	– Członek Rady Nadzorczej
	<b>Andrzej Zyguła</b>	– Członek Rady Nadzorczej
	<b>Piotr Jędras</b>	– Członek Rady Nadzorczej

Na dzień 1 stycznia 2018 r. w skład Rady Nadzorczej Emitenta wchodziły następujące osoby: Maciej Niewiadomski, Łukasz Rosiński, Rafał Małek, Marcin Borek i Andrzej Zyguła. Walne Zgromadzenie Akcjonariuszy Spółki w dniu 6 marca 2018 r. dokonało wyboru nowego Członka Rady Nadzorczej w osobie Piotra Jędrasa.

## 1.2. Struktura Akcjonariatu (stan na 11 maja 2018r.)

Informację o strukturze akcjonariatu Emitenta, z uwzględnieniem akcjonariuszy posiadających, na dzień sporządzenia niniejszego raportu, co najmniej 5% głosów na Walnym Zgromadzeniu Akcjonariuszy, sporządzono w oparciu o zawiadomienia przekazane Emitentowi na podstawie ustawy o ofercie i rozporządzenia MAR.

LP.	AKCJONARIUSZ	L. AKCJI	% AKCJI	L. GŁOSÓW	% GŁOSÓW
1	Piotr Babieno	200.000	11,32	200.000	11,32
2	Trigon TFI	164.035	9,28	164.035	9,28
3	MetLife TFI S.A.	140.703	7,96	140.703	7,96
4	TFI PZU S.A.	148.145	8,38	148.145	8,38
5	Millenium TFI S.A.	96.364	5,45	96.364	5,45
6	Pozostali	1.018.052	57,61	1.018.052	57,61

## 1.3. Jednostki wchodzące w skład grupy kapitałowej emitenta (Stan na 31 marca 2018r.)


SPÓŁKA	SIEDZIBA	% POSIADANYCH UDZIAŁÓW/AKCJI
iFun4all Spółka akcyjna	Kraków	50,56
Freeky Games spółka z ograniczoną odpowiedzialnością	Kraków	25,01
Digital Games Services Spółka z ograniczoną odpowiedzialnością	Kraków	100
Feardemic Spółka z ograniczoną odpowiedzialnością	Kraków	100
iPlacement Spółka z ograniczoną odpowiedzialnością	Kraków	100
Neuro- Code Spółka z ograniczoną odpowiedzialnością	Kraków	100
Bloober Team NA Inc.	Palo Alto	100

## 1.4. Wskazanie jednostek wchodzących w skład grupy kapitałowej Emitenta, podlegających konsolidacji

Konsolidacji podlegają następujące spółki: Bloober Team S.A., Digital Games Services Sp. z o.o., iFun4all S.A., Feardemic sp. z o.o., Neuro- Code Sp. z o.o., Freeky Games Sp. z o.o. oraz iPlacement sp. z o.o.



*Layers of Fear*



*>observer\_*



[Medium]



[Medium]

# 2.

## INFORMACJA O ZASADACH PRZYJĘTYCH PRZY SPORZĄDZANIU RAPORTU

### 2.1. Informacje o zasadach przyjętych przy sporządzaniu raportu jednostkowego

#### Wartości niematerialne i prawne

W pozycji tej ujmuje się nabyte przez jednostkę, zaliczane do aktywów trwałych, prawa majątkowe nadające się do gospodarczego wykorzystania, o przewidywanym okresie ekonomicznej użyteczności dłuższym niż rok, przeznaczone do używania na potrzeby jednostki.

Wartości niematerialne i prawne wyceniono według cen nabycia, pomniejszonych o odpisy amortyzacyjne lub umorzeniowe.

Stawki amortyzacyjne ustalone zostały z uwzględnieniem okresu ekonomicznej użyteczności wartości niematerialnych i prawnych. Odzwierciedlają faktyczny okres ich użytkowania. Wartości niematerialne amortyzuje się metodą liniową przy zastosowaniu następujących stawek:

- ♦ oprogramowanie - 50%
- ♦ prawa autorskie - 50%
- ♦ licencje - 50%

Wartości niematerialne i prawne o wartości jednostkowej do 3.500,00 zł amortyzowane są jednorazowo. Rozpoczęcie amortyzacji następuje nie wcześniej niż po przyjęciu wartości niematerialnych i prawnych do używania.

#### Środki trwałe

W pozycji tej ujęte zostały rzeczowe aktywa trwałe i zrównane z nimi, o przewidywanym okresie ekonomicznej użyteczności dłuższym niż rok, kompletne, zdatne do użytku i przeznaczone na potrzeby jednostki.

Środki trwałe zakupione wyceniane są według cen nabycia lub kosztu wytworzenia.

Wartość początkowa środków trwałych pomniejszona została o odpisy amortyzacyjne. Stawki amortyzacyjne

ustalone zostały z uwzględnieniem okresu użyteczności środków trwałych i odzwierciedlają faktyczne zużycie środków trwałych.

W poszczególnych grupach stosowane są następujące stawki i metody amortyzacji

- ♦ grupa 0 10% – am. liniowa,
- ♦ grupa IV 30 – 60% – am. liniowa,
- ♦ grupa VII 20% – am. liniowa,
- ♦ grupa VIII 100% – am. jednorazowa,

Środki trwałe o wartości jednostkowej do 3.500,00 zł amortyzowane są jednorazowo. Rozpoczęcie amortyzacji następuje nie wcześniej niż po przyjęciu środka trwałego do używania.

Środki trwałe używane na podstawie umów najmu, dzierżawy, leasingu lub innej o podobnym charakterze są zaliczane do majątku jednostki.

#### Długoterminowe aktywa finansowe

Udziały i akcje w jednostkach powiązanych wycenia się według kosztów ich nabycia tj. cena zakupu/objęcia jest powiększona o koszty związane z transakcją nabycia/objęcia udziałów i akcji.

#### Zapasy

Półprodukty i produkty w toku na dzień bilansowy wyceniono w wysokości bezpośrednich kosztów wytworzenia oraz uzasadnionej części kosztów pośrednich.

Przy wycenie produktów gotowych uwzględnia się art. 34 ust. 3 ustawy o rachunkowości dotyczący produktów wielokrotnej sprzedaży.

Art. 34 ust. 3 ustawy o rachunkowości mówi, że „wytworzone przez jednostkę filmy, oprogramowanie komputerów, projekty typowe i inne produkty o podobnym charakte-



rze, przeznaczone do sprzedaży, wycenia się w okresie przynoszenia przez nie korzyści ekonomicznych, nie dłuższym niż 5 lat, w wysokości nadwyżki kosztów ich wytworzenia nad przychodami według cen sprzedaży netto, uzyskanymi ze sprzedaży tych produktów w ciągu tego okresu. Nieodpisane po upływie tego okresu koszty wytworzenia zwiększają pozostałe koszty operacyjne.”

## Rozrachunki

### *Należności*

Na dzień bilansowy należności wycenia się w kwocie wymaganej zapłaty, z zachowaniem ostrożności.

### *Zobowiązania*

Za zobowiązania uznaje się wynikający z przeszłych zdarzeń obowiązek wykonania świadczeń o wiarygodnie określonej wartości, które spowodują wykorzystanie już posiadanych lub przyszłych aktywów Spółki.

Na dzień powstania, zobowiązania wycenia się według wartości nominalnej. Na dzień bilansowy, zobowiązania wycenia się w kwocie wymagającej zapłaty.

## Środki pieniężne

Wycenia się według wartości nominalnej.

## Różnice kursowe

Wyrażone w walutach obcych operacje gospodarcze ujmuje się w księgach rachunkowych na dzień ich przeprowadzenia odpowiednio po kursie:

- ♦ Kupna lub sprzedaży walut stosowanych przez bank, z którego usług korzysta Spółka – w przypadku operacji sprzedaży lub kupna walut oraz operacji zapłaty należności lub zobowiązań,
- ♦ Średnim ustalonym dla danej waluty przez Narodowy Bank Polski na ten dzień, chyba że w zgłoszeniu celnym lub w innym wiążącym jednostkę dokumencie ustalony został inny kurs – w przypadku pozostałych operacji.

Na dzień bilansowy wycenione zostały wyrażone w walutach obcych:

- ♦ składniki aktywów – po kursie ustalonym dla danej waluty przez Narodowy Bank Polski na ten dzień,
- ♦ składniki pasywów – po kursie ustalonym dla danej waluty przez Narodowy Bank Polski na ten dzień.

Różnice kursowe, dotyczące pozostałych aktywów i pasywów wyrażonych w walutach obcych, powstałe na dzień

wyceny oraz przy zapłacie należności i zobowiązań w walutach obcych, zalicza się odpowiednio do przychodów lub kosztów finansowych. W uzasadnionych przypadkach różnice kursowe zalicza się do ceny nabycia lub kosztu wytworzenia środków trwałych, środków trwałych w budowie lub wartości niematerialnych i prawnych.

## Rezerwy

Rezerwy są to zobowiązania, których termin wymagalności lub kwota nie są pewne. Tworzy się je na pewne lub prawdopodobne przyszłe zobowiązania w ciężar pozostałych kosztów operacyjnych, kosztów finansowych, strat nadzwyczajnych, zależnie od okoliczności z którymi przyszłe zobowiązania się wiążą.

## Zobowiązania warunkowe – pozabilansowe

Za zobowiązania warunkowe Spółka uznaje potencjalny przyszły obowiązek wykonania świadczeń, których powstanie jest uzależnione od zaistnienia określonych zdarzeń.

## Rozliczenia międzyokresowe

Rozliczenia międzyokresowe czynne obejmują rozliczenia:

- ♦ krótkoterminowe, które dotyczą przyszłych okresów sprawozdawczych i trwają nie dłużej niż 12 miesięcy od dnia bilansowego.
- ♦ długoterminowe, które dotyczą przyszłych okresów sprawozdawczych i trwają dłużej niż 12 miesięcy od dnia bilansowego.

Odpisy czynnych i biernych rozliczeń międzyokresowych kosztów następują stosownie do upływu czasu lub wielkości świadczeń.

## Kapitał własny

Na dzień bilansowy kapitał zakładowy wykazuje się w wysokości określonej w statucie spółki i wpisanej w KRS.

Kapitał zapasowy Spółki tworzony jest z agio. Przeznaczenie kapitału zapasowego określa umowa Spółki.

## Rachunek przepływów pieniężnych, przychody, koszty, wynik finansowy

Rachunek przepływów pieniężnych jest sporządzany metodą pośrednią.

Rachunek zysków i strat Spółka sporządza według wariantu porównawczego.

## 2. INFORMACJA O ZASADACH PRZYJĘTYCH PRZY SPORZĄDZANIU RAPORTU

### Przychody i zyski

Za przychody i zyski Spółka uznaje uprawdopodobnione powstanie w okresie sprawozdawczym korzyści ekonomicznych, o wiarygodnie określonej wartości, w formie zwiększenia wartości aktywów, albo zmniejszenia wartości zobowiązań, które doprowadzą do wzrostu kapitału własnego lub zmniejszenia jego niedoboru w inny sposób niż wniesienie wkładów przez udziałowców lub właścicieli.

### Koszty i straty

Przez koszty i straty jednostka rozumie uprawdopodobnione zmniejszenia w okresie sprawozdawczym korzyści ekonomicznych, o wiarygodnie określonej wartości, w formie zmniejszenia wartości aktywów, albo zwiększenia wartości zobowiązań i rezerw, które doprowadzą do zmniejszenia kapitału własnego lub zwiększenia jego niedoboru w inny sposób niż wycofanie środków przez udziałowców lub właścicieli.

### Wynik finansowy

Na wynik finansowy netto składają się:

- ♦ wynik działalności operacyjnej, w tym z tytułu pozostałych przychodów i kosztów operacyjnych (pośrednio związanych z działalnością operacyjną jednostki),
- ♦ wynik operacji finansowych,
- ♦ wynik operacji nadzwyczajnych (powstałych na skutek zdarzeń trudnych do przewidzenia, poza działalnością operacyjną jednostki i nie związane z ogólnym ryzykiem jej prowadzenia),
- ♦ obowiązkowe obciążenia wyniku finansowego z tytułu podatku dochodowego, którego podatnikiem jest jednostka, i płatności z nim zrównanych, na podstawie odrębnych przepisów.

### Zmiany zasad rachunkowości

Nie dotyczy Grupy Bloober Team Spółka Akcyjna.

## 2.2. Informacje o zasadach przyjętych przy sporządzaniu raportu skonsolidowanego

### Wartości niematerialne i prawne

W pozycji tej ujmuje się nabyte przez jednostkę, zaliczane do aktywów trwałych, prawa majątkowe nadające się do gospodarczego wykorzystania, o przewidywanym okresie ekonomicznej użyteczności dłuższym niż rok, przeznaczone do używania na potrzeby jednostki.

Wartości niematerialne i prawne wyceniono według cen nabycia, pomniejszonych o odpisy amortyzacyjne lub umorzeniowe.

Stawki amortyzacyjne ustalone zostały z uwzględnieniem okresu ekonomicznej użyteczności wartości niematerialnych i prawnych. Odzwierciedlają faktyczny okres ich użytkowania. Wartości niematerialne amortyzuje się metodą liniową przy zastosowaniu następujących stawek:

- ♦ oprogramowanie - 50%
- ♦ prawa autorskie - 50%
- ♦ licencje - 50%

Wartości niematerialne i prawne o wartości jednostkowej do 3.500,00 zł amortyzowane są jednorazowo. Rozpoczęcie amortyzacji następuje nie wcześniej niż po przyjęciu wartości niematerialnych i prawnych do używania.

### Środki trwałe

W pozycji tej ujęte zostały rzeczowe aktywa trwałe i zrównane z nimi, o przewidywanym okresie ekonomicznej użyteczności dłuższym niż rok, kompletne, zdatne do użytku i przeznaczone na potrzeby jednostki.

Środki trwałe zakupione wyceniane są według cen nabycia lub kosztu wytworzenia.

Wartość początkowa środków trwałych pomniejszona została o odpisy amortyzacyjne. Stawki amortyzacyjne ustalone zostały z uwzględnieniem okresu użyteczności środków trwałych i odzwierciedlają faktyczne zużycie środków trwałych.

W poszczególnych grupach stosowane są następujące stawki i metody amortyzacji:

- ♦ grupa 0 10% – am. liniowa,
- ♦ grupa IV 30 – 60% – am. liniowa,
- ♦ grupa VII 20% – am. liniowa,
- ♦ grupa VIII 100% – am. jednorazowa,

Środki trwałe o wartości jednostkowej do 3.500,00 zł amortyzowane są jednorazowo. Rozpoczęcie amortyzacji następuje nie wcześniej niż po przyjęciu środka trwałego do używania.

Środki trwałe używane na podstawie umów najmu,

dzierżawy, leasingu lub innej o podobnym charakterze są zaliczane do majątku jednostki.

### **Długoterminowe aktywa finansowe**

Udziały i akcje w jednostkach powiązanych wycenia się według kosztów ich nabycia tj. cena zakupu/objęcia jest powiększona o koszty związane z transakcją nabycia/objęcia udziałów i akcji.

### **Zapasy**

Półprodukty i produkty w toku na dzień bilansowy wyceniono w wysokości bezpośrednich kosztów wytworzenia oraz uzasadnionej części kosztów pośrednich.

Przy wycenie produktów gotowych uwzględnia się art. 34 ust. 3 ustawy o rachunkowości dotyczący produktów wielokrotnej sprzedaży.

Art. 34 ust. 3 ustawy o rachunkowości mówi, że „wytworzone przez jednostkę filmy, oprogramowanie komputerów, projekty typowe i inne produkty o podobnym charakterze, przeznaczone do sprzedaży, wycenia się w okresie przynoszenia przez nie korzyści ekonomicznych, nie dłuższym niż 5 lat, w wysokości nadwyżki kosztów ich wytworzenia nad przychodami według cen sprzedaży netto, uzyskanymi ze sprzedaży tych produktów w ciągu tego okresu. Nieodpisane po upływie tego okresu koszty wytworzenia zwiększają pozostałe koszty operacyjne.”

### **Rozrachunki**

#### ***Należności***

Na dzień bilansowy należności wycenia się w kwocie wymaganej zapłaty, z zachowaniem ostrożności.

#### ***Zobowiązania***

Za zobowiązania uznaje się wynikający z przeszłych zdarzeń obowiązek wykonania świadczeń o wiarygodnie określonej wartości, które spowodują wykorzystanie już posiadanych lub przyszłych aktywów Spółki.

Na dzień powstania, zobowiązania wycenia się według wartości nominalnej. Na dzień bilansowy, zobowiązania wycenia się w kwocie wymagającej zapłaty.

### **Środki pieniężne**

Wycenia się według wartości nominalnej.

### **Różnice kursowe**

Wyrażone w walutach obcych operacje gospodarcze ujmuje się w księgach rachunkowych na dzień ich przeprowadzenia odpowiednio po kursie:

- ♦ Kupna lub sprzedaży walut stosowanych przez bank, z którego usług korzysta Spółka – w przypadku operacji sprzedaży lub kupna walut oraz operacji zapłaty należności lub zobowiązań,
- ♦ Średnim ustalonym dla danej waluty przez Narodowy Bank Polski na ten dzień, chyba że w zgłoszeniu celnym lub w innym wiążącym jednostkę dokumencie ustalony został inny kurs – w przypadku pozostałych operacji.

Na dzień bilansowy wycenione zostały wyrażone w walutach obcych:

- ♦ składniki aktywów – po kursie ustalonym dla danej waluty przez Narodowy Bank Polski na ten dzień,
- ♦ składniki pasywów – po kursie ustalonym dla danej waluty przez Narodowy Bank Polski na ten dzień.

Różnice kursowe, dotyczące pozostałych aktywów i pasywów wyrażonych w walutach obcych, powstałe na dzień wyceny oraz przy zapłacie należności i zobowiązań w walutach obcych, zalicza się odpowiednio do przychodów lub kosztów finansowych. W uzasadnionych przypadkach różnice kursowe zalicza się do ceny nabycia lub kosztu wytworzenia środków trwałych, środków trwałych w budowie lub wartości niematerialnych i prawnych.

### **Rezerwy**

Rezerwy są to zobowiązania, których termin wymagalności lub kwota nie są pewne. Tworzy się je na pewne lub prawdopodobne przyszłe zobowiązania w ciężar pozostałych kosztów operacyjnych, kosztów finansowych, strat nadzwyczajnych, zależnie od okoliczności z którymi przyszłe zobowiązania się wiążą.

### **Zobowiązania warunkowe – pozabilansowe**

Za zobowiązania warunkowe Spółka uznaje potencjalny przyszły obowiązek wykonania świadczeń, których powstanie jest uzależnione od zaistnienia określonych zdarzeń.

### **Rozliczenia międzyokresowe**

Rozliczenia międzyokresowe czynne obejmują rozliczenia:

## 2. INFORMACJA O ZASADACH PRZYJĘTYCH PRZY SPORZĄDZANIU RAPORTU

- ♦ krótkoterminowe, które dotyczą przyszłych okresów sprawozdawczych i trwają nie dłużej niż 12 miesięcy od dnia bilansowego.
- ♦ długoterminowe, które dotyczą przyszłych okresów sprawozdawczych i trwają dłużej niż 12 miesięcy od dnia bilansowego.

Odpisy czynnych i biernych rozliczeń międzyokresowych kosztów następują stosownie do upływu czasu lub wielkości świadczeń.

### **Kapitał własny**

Na dzień bilansowy kapitał zakładowy wykazuje się w wysokości określonej w statucie spółki i wpisanej w KRS.

Kapitał zapasowy Spółki tworzony jest z agio. Przeznaczenie kapitału zapasowego określa umowa Spółki.

### **Rachunek przepływów pieniężnych, przychody, koszty, wynik finansowy**

Rachunek przepływów pieniężnych jest sporządzany metodą pośrednią.

Rachunek zysków i strat Spółka sporządza według wariantu porównawczego.

#### ***Przychody i zyski***

Za przychody i zyski Spółka uznaje uprawdopodobnione powstanie w okresie sprawozdawczym korzyści ekonomicznych, o wiarygodnie określonej wartości, w formie zwiększenia wartości aktywów, albo zmniejszenia wartości zobowiązań, które doprowadzą do wzrostu

kapitału własnego lub zmniejszenia jego niedoboru w inny sposób niż wniesienie wkładów przez udziałowców lub właścicieli.

#### ***Koszty i straty***

Przez koszty i straty jednostka rozumie uprawdopodobnione zmniejszenia w okresie sprawozdawczym korzyści ekonomicznych, o wiarygodnie określonej wartości, w formie zmniejszenia wartości aktywów, albo zwiększenia wartości zobowiązań i rezerw, które doprowadzą do zmniejszenia kapitału własnego lub zwiększenia jego niedoboru w inny sposób niż wycofanie środków przez udziałowców lub właścicieli.

#### ***Wynik finansowy***

Na wynik finansowy netto składają się:

- ♦ wynik działalności operacyjnej, w tym z tytułu pozostałych przychodów i kosztów operacyjnych (pośrednio związanych z działalnością operacyjną jednostki),
- ♦ wynik operacji finansowych,
- ♦ wynik operacji nadzwyczajnych (powstałych na skutek zdarzeń trudnych do przewidzenia, poza działalnością operacyjną jednostki i nie związane z ogólnym ryzykiem jej prowadzenia),
- ♦ obowiązkowe obciążenia wyniku finansowego z tytułu podatku dochodowego, którego podatnikiem jest jednostka, i płatności z nim zrównanych, na podstawie odrębnych przepisów.

### **Zmiany zasad rachunkowości**

Nie dotyczy Grupy Bloober Team Spółka Akcyjna.

# 3.

## KWARTALNE SKRÓCONE JEDNOSTKOWE SPRAWOZDANIE FINANSOWE

### Bilans – Aktywa

Lp.	Tytuł	Stan na 31.03.2018r.	Stan na 31.12.2017r.	Stan na 31.03.2017r.	Stan na 31.12.2016r.
<b>A</b>	<b>AKTYWA TRWAŁE</b>	<b>3 113 685,80</b>	<b>2 879 761,47</b>	<b>3 628 410,13</b>	<b>2 769 191,30</b>
<b>I</b>	<b>Wartości niematerialne i prawne</b>	<b>105 927,27</b>	<b>110 400,48</b>	<b>220 140,52</b>	<b>323 544,32</b>
1	Koszty zakończonych prac rozwojowych	1 252,22	1 252,22	56 535,12	141 185,16
2	Wartość firmy				
3	Inne wartości niematerialne i prawne	104 675,05	109 148,26	163 605,40	182 359,16
4	Zaliczki na wartości niematerialne i prawne				
<b>II</b>	<b>Rzeczowe aktywa trwałe</b>	<b>1 035 019,57</b>	<b>701 622,03</b>	<b>523 677,85</b>	<b>454 802,85</b>
1	Środki trwałe	1 005 156,99	671 759,45	505 536,36	440 941,04
a	grunty ( w tym prawo użytkowania wieczystego gruntu)				
b	budynki, lokale i obiekty inżynierii lądowej i wodnej	44 726,00	45 980,00	49 742,00	
c	urządzenia techniczne i maszyny	313 459,13	216 325,57	134 653,79	101 185,35
d	środki transportu	640 408,54	402 767,35	317 949,13	336 441,04
e	inne środki trwałe	6 563,32	6 686,53	3 191,44	3 314,65
2	Środki trwałe w budowie	29 862,58	29 862,58	18 141,49	13 861,81
3	Zaliczki na środki trwałe w budowie				
<b>III</b>	<b>Należności długoterminowe</b>	<b>0,00</b>	<b>0,00</b>		<b>0,00</b>
1	Od jednostek powiązanych				
2	Od pozostałych jednostek, w których jednostka posiada zaangażowanie w kapitale				
3	Od jednostek pozostałych				
<b>IV</b>	<b>Inwestycje długoterminowe</b>	<b>1 122 890,69</b>	<b>1 122 890,69</b>	<b>2 190 234,46</b>	<b>1 122 890,69</b>
1	Nieruchomości	0,00	0,00	0,00	0,00
2	Wartości niematerialne i prawne				
3	Długoterminowe aktywa finansowe	1 122 890,69	1 122 890,69	2 190 234,46	1 122 890,69
a	w jednostkach powiązanych	1 122 890,69	1 122 890,69	2 190 234,46	1 122 890,69
	- udziały lub akcje	1 122 890,69	1 122 890,69	2 190 234,46	1 122 890,69
	- inne papiery wartościowe				
	- udzielone pożyczki				
	- inne długoterminowe aktywa finansowe				
b	w pozostałych jednostkach, w których jednostka posiada zaangażowanie w kapitale	0,00	0,00		0,00
	- udziały lub akcje				
	- inne papiery wartościowe				
	- udzielone pożyczki				
	- inne długoterminowe aktywa finansowe				

### 3. KWARTALNE SKRÓCONE JEDNOSTKOWE SPRAWOZDANIE FINANSOWE

Lp.	Tytuł	Stan na 31.03.2018r.	Stan na 31.12.2017r.	Stan na 31.03.2017r.	Stan na 31.12.2016r.
c	w pozostałych jednostkach	0,00	0,00		0,00
	- udziały lub akcje				
	- inne papiery wartościowe				
	- udzielone pożyczki				
	- inne długoterminowe aktywa finansowe				
4	Inne inwestycje długoterminowe				
<b>V</b>	<b>Długoterminowe rozliczenia międzyokresowe</b>	<b>849 848,27</b>	<b>944 848,27</b>	<b>694 357,30</b>	<b>867 953,44</b>
1	Aktywa z tytułu odroczonego podatku dochodowego	849 848,27	944 848,27	694 357,30	867 953,44
2	Inne rozliczenia międzyokresowe	0,00	0,00		0,00
<b>B</b>	<b>AKTYWA OBROTOWE</b>	<b>35 257 558,31</b>	<b>33 519 857,81</b>	<b>28 867 816,51</b>	<b>27 736 639,33</b>
<b>I</b>	<b>Zapasy</b>	<b>25 140 720,77</b>	<b>23 895 878,74</b>	<b>18 774 679,06</b>	<b>15 285 963,23</b>
1	Materiały				
2	Półprodukty i produkty w toku	24 522 201,73	23 230 923,42	16 812 345,21	14 444 122,73
3	Produkty gotowe	618 519,04	664 955,32	1 399 578,35	841 840,50
4	Towary				
5	Zaliczki na dostawy			562 755,50	
<b>II</b>	<b>Należności krótkoterminowe</b>	<b>3 974 836,06</b>	<b>4 008 878,39</b>	<b>5 988 505,74</b>	<b>7 647 864,97</b>
1	Należności od jednostek powiązanych	641 554,36	639 955,36	703 933,27	696 223,38
a	z tytułu dostaw i usług, o okresie spłaty:	13 254,36	11 655,36	75 633,27	67 923,38
	- do 12 miesięcy	13 254,36	11 655,36	75 633,27	67 923,38
	- powyżej 12 miesięcy				
b	inne	628 300,00	628 300,00	628 300,00	628 300,00
2	Należności od pozostałych jednostek, w których jednostka posiada zaangażowanie w kapitale	0,00	0,00		0,00
a	z tytułu dostaw i usług, o okresie spłaty:				
	- do 12 miesięcy				
	- powyżej 12 miesięcy				
b	inne				
3	Należności od pozostałych jednostek	3 333 281,70	3 368 923,03	5 284 572,47	6 951 641,59
a	z tytułu dostaw i usług, o okresie spłaty:	2 593 873,22	2 755 196,39	4 433 580,37	6 706 910,41
	- do 12 miesięcy	2 593 873,22	2 755 196,39	4 433 580,37	6 706 910,41
	- powyżej 12 miesięcy				
b	z tytułu podatków, dotacji, ceł, ubezpieczeń społecznych i zdrowotnych oraz innych świadczeń		141 238,00	658 428,18	123 676,18
c	inne	739 408,48	472 488,64	192 563,92	121 055,00
d	dochodzone na drodze sądowej	0,00	0,00		0,00
<b>III</b>	<b>Inwestycje krótkoterminowe</b>	<b>5 457 654,26</b>	<b>5 034 955,86</b>	<b>4 013 450,03</b>	<b>4 247 722,49</b>
1	Krótkoterminowe aktywa finansowe	5 457 654,26	5 034 955,86	4 013 450,03	4 247 722,49
a	w jednostkach powiązanych	475 438,91	475 438,91	11 482,61	10 049,67
	- udziały lub akcje				
	- inne papiery wartościowe				
	- udzielone pożyczki	475 438,91	475 438,91	11 482,61	10 049,67
	- inne krótkoterminowe aktywa finansowe				
b	w pozostałych jednostkach	0,00	0,00		0,00
	- udziały lub akcje				
	- inne papiery wartościowe				
	- udzielone pożyczki	0,00	0,00		0,00
	- inne krótkoterminowe aktywa finansowe				
c	środki pieniężne i inne aktywa pieniężne	4 982 215,35	4 559 516,95	4 001 967,42	4 237 672,82
	- środki pieniężne w kasie i na rachunkach	4 982 215,35	4 559 516,95	4 001 967,42	4 237 672,82
	- inne środki pieniężne				
	- inne aktywa pieniężne				

Lp.	Tytuł	Stan na 31.03.2018r.	Stan na 31.12.2017r.	Stan na 31.03.2017r.	Stan na 31.12.2016r.
2	Inne inwestycje krótkoterminowe				
<b>IV</b>	<b>Krótkoterminowe rozliczenia międzyokresowe</b>	<b>684 347,22</b>	<b>580 144,82</b>	<b>91 181,68</b>	<b>555 088,64</b>
<b>C</b>	<b>NALEŻNE WPLĄTY NA KAPITAŁ (FUNDUSZ) PODSTAWOWY</b>				
<b>D</b>	<b>UDZIAŁY (AKCJE) WŁASNE</b>				
	<b>AKTYWA RAZEM</b>	<b>38 371 244,11</b>	<b>36 399 619,28</b>	<b>32 496 226,64</b>	<b>30 505 830,63</b>

Data: 10 maja 2018 roku

## Bilans – Pasywa

Lp.	Tytuł	Stan na 31.03.2018r.	Stan na 31.12.2017r.	Stan na 31.03.2017r.	Stan na 31.12.2016r.
<b>A</b>	<b>KAPITAŁ (FUNDUSZ) WŁASNY</b>	<b>27 307 799,90</b>	<b>26 335 914,26</b>	<b>26 538 554,84</b>	<b>24 720 640,91</b>
<b>I</b>	<b>Kapitał (fundusz) podstawowy</b>	<b>176 729,90</b>	<b>176 729,90</b>	<b>176 729,90</b>	<b>176 729,90</b>
<b>II</b>	<b>Kapitał (fundusz) zapasowy, w tym:</b>	<b>17 237 607,59</b>	<b>17 237 607,59</b>	<b>17 215 633,59</b>	<b>17 215 633,59</b>
	- nadwyżka wartości sprzedaży (wartości emisyjnej) nad wartością nominalną udziałów (akcji)	17 178 697,59	17 178 697,59	17 178 697,59	17 178 697,59
<b>III</b>	<b>Kapitał (fundusz) z aktualizacji wyceny, w tym:</b>				
	- z tytułu aktualizacji wartości godziwej				
<b>IV</b>	<b>Pozostałe kapitały (fundusze) rezerwowe, w tym:</b>	<b>7 306 303,42</b>	<b>7 306 303,42</b>	<b>173 788,74</b>	<b>173 788,74</b>
	- tworzone zgodnie z umową (statutem) spółki	742 510,49	742 510,49	173 788,74	173 788,74
	- na udziały (akcje) własne	6 563 792,93	6 563 792,93		
<b>VII</b>	<b>Zysk (strata) z lat ubiegłych</b>	<b>1 615 273,35</b>	<b>0,00</b>	<b>8 347 680,88</b>	<b>590 695,75</b>
<b>VIII</b>	<b>Zysk (strata) netto</b>	<b>971 885,64</b>	<b>1 615 273,35</b>	<b>624 721,73</b>	<b>6 563 792,93</b>
<b>IX</b>	<b>Odpisy z zysku netto w ciągu roku obrotowego (wielkość ujemna)</b>				
<b>B</b>	<b>ZOBOWIĄZANIA I REZERWY NA ZOBOWIĄZANIA</b>	<b>11 063 444,21</b>	<b>10 063 705,02</b>	<b>5 957 671,80</b>	<b>5 785 189,72</b>
<b>I</b>	<b>Rezerwy na zobowiązania</b>	<b>215 142,24</b>	<b>215 142,24</b>	<b>163 839,24</b>	<b>357 090,04</b>
1	Rezerwa z tytułu odroczonego podatku dochodowego	0,00	0,00		46 657,43
2	Rezerwa na świadczenia emerytalne i podobne	0,00	0,00		0,00
	- długoterminowa				
	- krótkoterminowa				
3	Pozostałe rezerwy	215 142,24	215 142,24	163 839,24	310 432,61
	- długoterminowe				
	- krótkoterminowe	215 142,24	215 142,24	163 839,24	310 432,61
<b>II</b>	<b>Zobowiązania długoterminowe</b>	<b>464 999,08</b>	<b>281 182,28</b>	<b>0,00</b>	<b>248 771,93</b>
1	Wobec jednostek powiązanych				
2	Wobec pozostałych jednostek, w których jednostka posiada zaangażowanie w kapitale				
3	Wobec pozostałych jednostek	464 999,08	281 182,28	0,00	248 771,93
a	kredyty i pożyczki	0,00	0,00		0,00

### 3. KWARTALNE SKRÓCONE JEDNOSTKOWE SPRAWOZDANIE FINANSOWE

Lp.	Tytuł	Stan na 31.03.2018r.	Stan na 31.12.2017r.	Stan na 31.03.2017r.	Stan na 31.12.2016r.
b	z tytułu emisji dłużnych papierów wartościowych	0,00	0,00		0,00
c	inne zobowiązania finansowe	464 999,08	281 182,28	0,00	248 771,93
d	inne				
<b>III</b>	<b>Zobowiązania krótkoterminowe</b>	<b>1 648 646,91</b>	<b>1 565 498,58</b>	<b>1 904 329,20</b>	<b>1 899 411,57</b>
1	Wobec jednostek powiązanych	8 600,01	8 600,01	37 155,68	8 600,01
a	z tytułu dostaw i usług, o okresie wymagalności	0,01	0,01	28 555,68	0,01
	- do 12 miesięcy	0,01	0,01	28 555,68	0,01
	- powyżej 12 miesięcy				
b	inne	8 600,00	8 600,00	8 600,00	8 600,00
2	Zobowiązania wobec pozostałych jednostek, w których jednostka posiada zaangażowanie w kapitale				
a	z tytułu dostaw i usług, o okresie wymagalności				
	- do 12 miesięcy				
	- powyżej 12 miesięcy				
b	inne				
3	Wobec pozostałych jednostek	1 640 046,90	1 556 898,57	1 867 173,52	1 890 811,56
a	kredyty i pożyczki	83 686,86	25 306,91	16 169,09	6 207,14
b	z tytułu emisji dłużnych papierów wartościowych	0,00	0,00		0,00
c	inne zobowiązania finansowe	121 489,20	89 487,12	297 265,35	62 417,83
d	z tytułu dostaw i usług, o okresie wymagalności	669 225,86	606 826,29	415 248,19	390 260,63
	- do 12 miesięcy	669 225,86	606 826,29	415 248,19	390 260,63
	- powyżej 12 miesięcy				
e	zaliczki otrzymane na dostawy				
f	zobowiązania wekslowe				
g	z tytułu podatków, ceł, ubezpieczeń i innych	363 931,29	445 453,24	809 556,39	1 143 535,76
h	z tytułu wynagrodzeń	315 860,05	315 938,18	295 416,31	258 044,96
i	inne	85 853,64	73 886,83	33 518,19	30 345,24
3	Fundusze specjalne				
<b>IV</b>	<b>Rozliczenia międzyokresowe</b>	<b>8 734 655,98</b>	<b>8 001 881,92</b>	<b>3 889 503,36</b>	<b>3 279 916,18</b>
1	Ujemna wartość firmy		0,00		
2	Inne rozliczenia międzyokresowe	8 734 655,98	8 001 881,92	3 889 503,36	3 279 916,18
	- długoterminowe				
	- krótkoterminowe	8 734 655,98	8 001 881,92	3 889 503,36	3 279 916,18
<b>PASYWA RAZEM</b>		<b>38 371 244,11</b>	<b>36 399 619,28</b>	<b>32 496 226,64</b>	<b>30 505 830,63</b>

Data: 10 maja 2018 roku

### Rachunek zysków i strat – wersja porównawcza

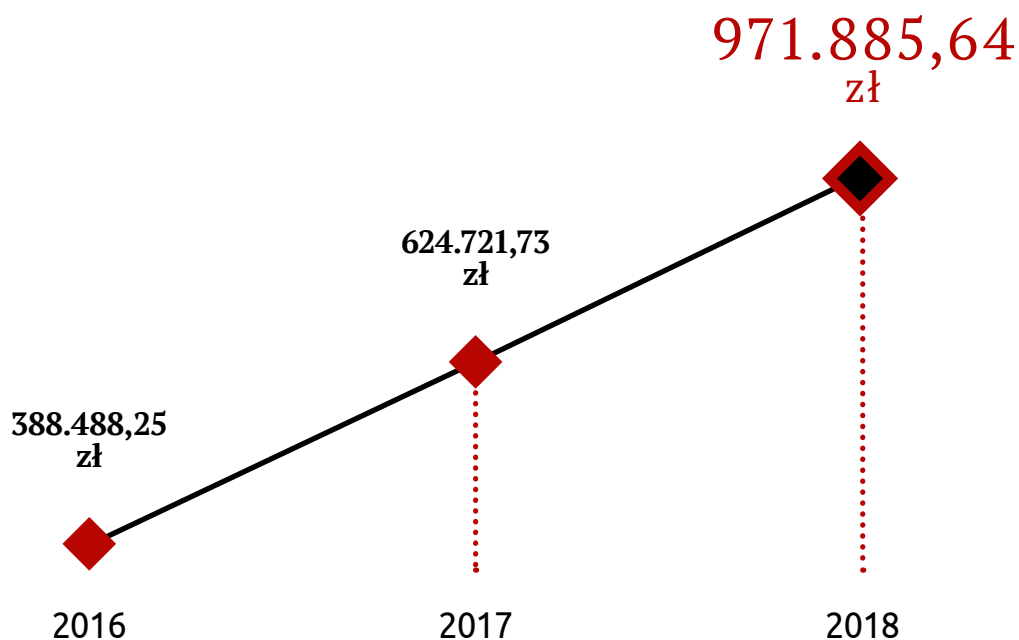
Lp.	Tytuł	Wykonanie za okres	
		1.01.2018-31.03.2018r.	1.01.2017-31.03.2017r.
<b>A</b>	<b>Przychody netto ze sprzedaży i zrównane z nimi, w tym:</b>	<b>4 292 397,75</b>	<b>2 887 408,70</b>
-	od jednostek powiązanych	1 300,00	6 156,07
I	Przychody netto ze sprzedaży produktów	2 443 353,32	968 489,23
II	Zmiana stanu produktów (zwiększenie - wartość dodatnia, zmniejszenie - wartość ujemna)	1 849 044,43	1 918 919,47
III	Koszt wytworzenia produktów na własne potrzeby jednostki		



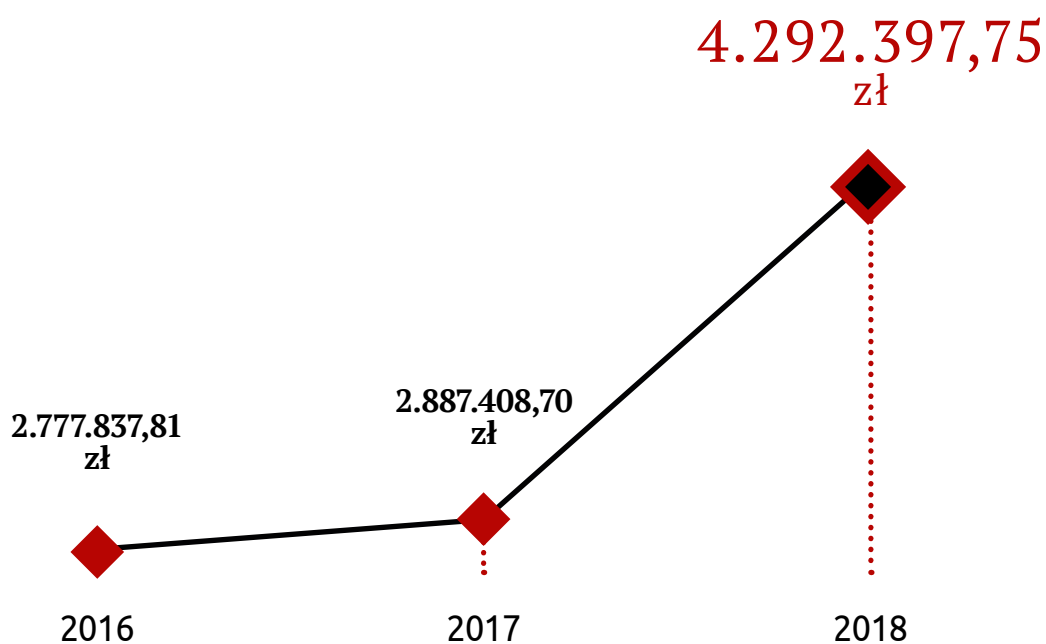
Lp.	Tytuł	Wykonanie za okres	
		1.01.2018-31.03.2018r.	1.01.2017-31.03.2017r.
IV	Przychody netto ze sprzedaży towarów i materiałów		
<b>B</b>	<b>Koszty działalności operacyjnej</b>	<b>3 106 835,08</b>	<b>2 244 994,62</b>
I	Amortyzacja	99 850,82	153 486,62
II	Zużycie materiałów i energii	27 067,78	55 542,44
III	Usługi obce	657 511,90	848 698,34
IV	Podatki i opłaty, w tym: - podatek akcyzowy	8 996,75	2 069,04
V	Wynagrodzenia	1 850 098,60	964 719,98
VI	Ubezpieczenia społeczne i inne świadczenia, w tym: - emerytalne	137 320,74	124 456,93
VII	Pozostałe koszty rodzajowe	325 988,49	96 021,27
VIII	Wartość sprzedanych towarów i materiałów	0,00	0,00
<b>C</b>	<b>Zysk (strata) ze sprzedaży (A-B)</b>	<b>1 185 562,67</b>	<b>642 414,08</b>
<b>D</b>	<b>Pozostałe przychody operacyjne</b>	<b>6,48</b>	<b>2 892,99</b>
I	Zysk ze zbycia niefinansowych aktywów trwałych	0,00	0,00
II	Dotacje	0,00	0,00
III	Aktualizacja wartości aktywów niefinansowych	0,00	0,00
IV	Inne przychody operacyjne	6,48	2 892,99
<b>E</b>	<b>Pozostałe koszty operacyjne</b>	<b>3 142,00</b>	<b>2 575,23</b>
I	Strata ze zbycia niefinansowych aktywów trwałych	0,00	0,00
II	Aktualizacja wartości aktywów niefinansowych	0,00	0,00
III	Inne koszty operacyjne	3 142,00	2 575,23
<b>F</b>	<b>Zysk (strata) z działalności operacyjnej (C+D-E)</b>	<b>1 182 427,15</b>	<b>642 731,84</b>
<b>G</b>	<b>Przychody finansowe</b>	<b>14 798,22</b>	<b>21 228,08</b>
I	Dywidendy i udziały w zyskach, w tym: - od jednostek powiązanych		
II	Odsetki, w tym: - od jednostek powiązanych	1 258,76	3 496,02
III	Zysk ze zbycia inwestycji	0,00	1 432,94
IV	Aktualizacja wartości inwestycji		
V	Inne	13 539,46	17 732,06
<b>H</b>	<b>Koszty finansowe</b>	<b>2 361,73</b>	<b>3 646,19</b>
I	Odsetki, w tym: - dla jednostek powiązanych	2 211,73	3 646,19
II	Strata ze zbycia inwestycji	0,00	0,00
III	Aktualizacja wartości inwestycji	0,00	0,00
IV	Inne	150,00	0,00
<b>I</b>	<b>Zysk (strata) brutto (I±J)</b>	<b>1 194 863,64</b>	<b>660 313,73</b>
<b>J</b>	<b>Podatek dochodowy</b>	<b>222 978,00</b>	<b>35 592,00</b>
<b>K</b>	<b>Pozostałe obowiązkowe zmniejszenie zysku (zwiększenia straty)</b>		
<b>L</b>	<b>Zysk (strata) netto (K-L-M)</b>	<b>971 885,64</b>	<b>624 721,73</b>

Data: 10 maja 2018 roku

### Zysk na koniec I kwartału



### Przychody netto ze sprzedaży



## Zestawienie zmian w kapitale własnym

Lp. Tytuł	1.01.2018-31.03.2018r.	1.01.2017-31.03.2017r.
<b>I. Kapitał własny na początek okresu (BO)</b>	<b>26 335 914,26</b>	<b>25 913 833,11</b>
I.a. Kapitał własny na początek okresu (BO), po korektach	26 335 914,26	25 913 833,11
<b>II Kapitał własny na koniec okresu (BZ)</b>	<b>27 307 799,90</b>	<b>26 538 554,84</b>
<b>III Kapitał własny, po uwzględnieniu proponowanego podziału zysku (pokrycia straty)</b>	<b>27 307 799,90</b>	<b>26 538 554,84</b>

Data: 10 maja 2018 roku

## Rachunek przepływów pieniężnych

Lp. Tytuł	1.01.2018-31.03.2018r.	1.01.2017-31.03.2017r.
<b>A Przepływy środków pieniężnych z działalności operacyjnej</b>		
I Zysk (starata) netto	971 885,64	624 721,73
II Korekty razem	(394 610,92)	(736 073,91)
III Przepływy pieniężne netto z działalności operacyjnej (I ± II)	577 274,72	(111 352,18)
<b>B Przepływy środków pieniężnych z działalności inwestycyjnej</b>		
I Wpływy	0,00	0,00
II Wydatki	158 170,26	120 390,76
III Przepływy pieniężne netto z działalności inwestycyjnej (I-II)	(158 170,26)	(120 390,76)
<b>C Przepływy środków pieniężnych z działalności finansowej</b>		
I Wpływy	58 379,95	9 961,95
II Wydatki	54 786,01	13 924,41
III Przepływy pieniężne netto z działalności finansowej (I-II)	3 593,94	(3 962,46)
<b>D Przepływy pieniężne netto, razem (A.III ± B.III ± C.III)</b>	<b>422 698,40</b>	<b>(235 705,40)</b>
<b>E Bilansowa zmiana stanu środków pieniężnych, w tym:</b>	<b>422 698,40</b>	<b>(235 705,40)</b>
<b>F Środki pieniężne na początek okresu</b>	<b>4 559 516,95</b>	<b>4 237 672,82</b>
<b>G Środki pieniężne na koniec okresu (F±D), w tym:</b>	<b>4 982 215,35</b>	<b>4 001 967,42</b>

Data: 10 maja 2018 roku

# 4.

## KWARTALNE SKRÓCONE SKONSOLIDOWANE SPRAWOZDANIE FINANSOWE

Skonsolidowany bilans grupy kapitałowej Bloober Team S.A. na dzień: 31.03.2018

AKTYWA	stan na dzień 31.03.2018 GK..	stan na dzień 31.12.2017 GK..	stan na dzień 31.03.2017 GK..	stan na dzień 31.12.2016 GK..
<b>A AKTYWA TRWAŁE</b>	<b>2 338 397,45</b>	<b>1 529 994,65</b>	<b>1 387 713,15</b>	<b>1 650 028,09</b>
<b>I Wartości niematerialne i prawne</b>	<b>268 690,92</b>	<b>275 086,13</b>	<b>597 976,17</b>	<b>776 979,97</b>
1 Koszty zakończenia prac rozwojowych	1 252,22	1 252,22	56 535,12	141 185,16
2 Wartość firmy	-	-	-	-
3 Inne wartości niematerialne i prawne	267 438,70	273 833,91	541 441,05	635 794,81
4 Zaliczki na wartości niematerialne i prawne	-	-	-	-
<b>II Wartość firmy jednostek podporządkowanych</b>	<b>-</b>	<b>-</b>	<b>-</b>	<b>-</b>
1 Wartość firmy-jednostki zależne	-	-	-	-
2 Wartość firmy-jednostki współzależne	-	-	-	-
3 wartość firmy-jednostki stowarzyszone	-	-	-	-
<b>III Rzeczowe aktywa trwałe</b>	<b>1 050 303,80</b>	<b>907 558,03</b>	<b>565 556,95</b>	<b>505 787,46</b>
1 Środki trwałe	1 020 441,22	877 695,45	547 415,46	491 925,65
a grunty (w tym prawo użytkowania wieczystego gruntu)				
b budynki, lokale i obiekty inżynierii lądowej i wodnej	44 726,00	45 980,00	49 742,00	
c urządzenia techniczne i maszyny	328 743,36	240 699,44	176 532,89	152 169,96
d środki transportu	640 408,54	584 329,48	317 949,13	336 441,04
e inne środki trwałe	6 563,32	6 686,53	3 191,44	3 314,65
2 Środki trwałe w budowie	29 862,58	29 862,58	18 141,49	13 861,81
3 Zaliczki na środki trwałe w budowie	-	-	-	-
<b>IV Należności długoterminowe</b>	<b>-</b>	<b>-</b>	<b>-</b>	<b>-</b>
1 Od jednostek powiązanych	-	-	-	-
2 Od pozostałych jednostek, w których jednostka posiada zaangażowanie w kapitale	-	-	-	-
3 Od pozostałych jednostek	-	-	-	-
<b>V Inwestycje długoterminowe</b>	<b>39 391,69</b>	<b>39 391,69</b>	<b>37 690,26</b>	<b>39 391,69</b>
1 Nieruchomości	-	-	-	-
2 Wartości niematerialne i prawne	-	-	-	-
3 Długoterminowe aktywa finansowe	39 391,69	39 391,69	37 690,26	39 391,69
a w jedn.zal niewycen. metodą konsol. pełnej lub met. proporcjonalną	39 391,69	39 391,69	37 690,26	39 391,69
-udziały lub akcje	39 391,69	39 391,69	37 690,26	39 391,69
-inne papiery wartościowe	-	-	-	-
-udzielone pożyczki	-	-	-	-
-inne długoterminowe aktywa finansowe	-	-	-	-
b w jedn. zal.,współzal i stowarzysz. wycen. metodą praw własności	-	-	-	-
-udziały lub akcje	-	-	-	-
-inne papiery wartościowe	-	-	-	-
-udzielone pożyczki	-	-	-	-
-inne długoterminowe aktywa finansowe	-	-	-	-

AKTYWA		stan na dzień 31.03.2018 GK..	stan na dzień 31.12.2017 GK..	stan na dzień 31.03.2017 GK..	stan na dzień 31.12.2016 GK..
c	w pozostałych jednostkach, w których jednostka posiada zaangażowanie w kapitale				
	-udziały lub akcje				
	-inne papiery wartościowe				
	-udzielone pożyczki				
	-inne długoterminowe aktywa finansowe				
d	w pozostałych jednostkach	-	-	-	-
	-udziały lub akcje	-	-	-	-
	-inne papiery wartościowe	-	-	-	-
	-udzielone pożyczki	-	-	-	-
	-inne długoterminowe aktywa finansowe	-	-	-	-
4	Inne inwestycje długoterminowe				
<b>VI</b>	<b>Długoterminowe rozliczenia międzyokresowe</b>	<b>980 011,04</b>	<b>307 958,80</b>	<b>186 489,77</b>	<b>327 868,97</b>
1	Aktywa z tytułu odroczonego podatku dochodowego	310 281,77	307 958,80	186 489,77	327 868,97
2	Inne rozliczenia międzyokresowe	669 729,27			
<b>B</b>	<b>AKTYWA OBROTOWE</b>	<b>37 047 878,60</b>	<b>36 031 797,65</b>	<b>32 135 753,57</b>	<b>30 181 120,10</b>
<b>I</b>	<b>Zapasy</b>	<b>27 439 210,96</b>	<b>26 742 802,71</b>	<b>21 624 273,33</b>	<b>17 226 140,63</b>
1	Materiały	-	-	-	-
2	Półprodukty i produkty w toku	25 784 289,77	24 857 791,62	19 423 243,19	16 143 811,98
3	Produkty gotowe	1 654 921,19	1 885 011,09	1 638 274,64	1 082 328,65
4	Towary	-	-	-	-
5	Zaliczki na dostawy	-	-	562 755,50	-
<b>II</b>	<b>Należności krótkoterminowe</b>	<b>3 679 668,44</b>	<b>3 645 724,55</b>	<b>5 435 550,49</b>	<b>7 031 697,47</b>
1	Należności od jednostek powiązanych	-	-	-	-
a	z tytułu dostaw i usług, o okresie spłaty:	-	-	-	-
	-do 12 miesięcy	-	-	-	-
	-powyżej 12 miesięcy	-	-	-	-
b	inne	-	-	-	-
2	Należności od pozostałych jednostek, w których jednostka posiada zaangażowanie w kapitale	-	-		
	z tytułu dostaw i usług, o okresie spłaty:	-	-		
	-do 12 miesięcy	-	-		
	-powyżej 12 miesięcy	-	-		
	inne				
3	Należności od pozostałych jednostek	3 679 668,44	3 645 724,55	5 435 550,49	7 031 697,47
a	z tytułu dostaw i usług, o okresie spłaty:	2 784 988,30	2 911 977,87	4 491 171,55	6 706 462,56
	-do 12 miesięcy	2 784 988,30	2 911 977,87	4 491 171,55	6 706 462,56
	-powyżej 12 miesięcy	-	-	-	-
b	z tytułu podatków, dotacji, ceł, ubezpieczeń społecznych i zdrowotnych oraz innych świadczeń	79 856,43	191 576,67	689 936,06	162 367,68
c	inne	814 823,71	542 170,01	254 442,88	162 867,23
d	dochodzone na drodze sądowej	-	-	-	-
<b>III</b>	<b>Inwestycje krótkoterminowe</b>	<b>5 194 611,34</b>	<b>5 045 054,17</b>	<b>4 966 962,88</b>	<b>5 357 277,21</b>
1	Krótkoterminowe aktywa finansowe	5 194 611,34	5 045 054,17	4 966 962,88	5 357 277,21
a	w jednostkach powiązanych	-	-	-	-
	-udzielone pożyczki				
b	w jednostkach stowarzyszonych	-	-	-	-
	-udzielone pożyczki	-	-	-	-
c	w pozostałych jednostkach	5 580,85	5 580,85	-	-

#### 4. KWARTALNE SKRÓCONE SKONSOLIDOWANE SPRAWOZDANIE FINANSOWE

AKTYWA		stan na dzień 31.03.2018 GK..	stan na dzień 31.12.2017 GK..	stan na dzień 31.03.2017 GK..	stan na dzień 31.12.2016 GK..
d	środki pieniężne i inne aktywa pieniężne	5 189 030,49	5 039 473,32	4 966 962,88	5 357 277,21
	-środki pieniężne w kasie i na rachunku	5 189 030,49	5 039 473,32	4 966 962,88	5 357 277,21
	-inne środki pieniężne	-	-	-	-
	-inne aktywa pieniężne	-	-	-	-
2	Inne inwestycje krótkoterminowe	-	-	-	-
<b>IV</b>	<b>Krótkoterminowe rozliczenia międzyokresowe</b>	<b>734 387,86</b>	<b>598 216,22</b>	<b>108 966,87</b>	<b>566 004,79</b>
<b>C</b>	<b>NALEŻNE WPŁATY NA KAPITAŁ PODSTAWOWY</b>				
<b>D</b>	<b>UDZIAŁY (AKCJE) WŁASNE</b>				
<b>RAZEM AKTYWA</b>		<b>39 386 276,05</b>	<b>37 561 792,30</b>	<b>33 523 466,72</b>	<b>31 831 148,19</b>

Kraków, dnia 11 maja 2018

#### Skonsolidowany bilans grupy kapitałowej Bloober Team S.A. na dzień: 31.03.2018

PASywa		stan na 31.03.2018 GK..	stan na 31.12.2017 GK..	stan na 31.03.2017 GK..	stan na 31.12.2016 GK..
<b>A</b>	<b>KAPITAŁ (FUNDUSZ) WŁASNY</b>	<b>26 027 162,20</b>	<b>25 620 683,91</b>	<b>23 795 336,88</b>	<b>24 101 884,41</b>
<b>I</b>	<b>Kapitał (fundusz) podstawowy</b>	<b>176 729,90</b>	<b>176 729,90</b>	<b>176 729,90</b>	<b>176 729,90</b>
<b>II</b>	<b>Kapitał (fundusz) zapasowy, w tym:</b>	<b>17 237 607,59</b>	<b>17 237 607,59</b>	<b>17 070 633,59</b>	<b>17 215 633,59</b>
	- nadwyżka wartości sprzedaży/emisyjnej nad wartością nominalną udziałów (akcji)	17 178 697,59	17 178 697,59	17 033 697,59	17 178 697,59
<b>III</b>	<b>Kapitał (fundusz) z aktualizacji wyceny, w tym:</b>			-	
	- z tytułu aktualizacji wartości godziwej				
<b>IV</b>	<b>Pozostałe kapitały (fundusze) rezerwowe, w tym:</b>	<b>7 306 303,42</b>	<b>7 306 303,42</b>	<b>173 788,74</b>	<b>173 788,74</b>
	- tworzone zgodnie z umową/statutem spółki	7 306 303,42	7 306 303,42	173 788,74	173 788,74
<b>V</b>	<b>Różnice kursowe z przeliczenia</b>				
<b>VI</b>	<b>Zysk (strata) z lat ubiegłych</b>	<b>557 047,53</b>	<b>-618 756,50</b>	<b>5 773 196,49</b>	<b>-1 171 515,69</b>
<b>VII</b>	<b>Zysk (strata) netto</b>	<b>749 473,76</b>	<b>1 518 799,50</b>	<b>600 988,16</b>	<b>7 707 247,88</b>
<b>VIII</b>	<b>Odpisy z zysku netto w ciągu roku obrotowego (wielkość ujemna)</b>	-	-	-	-
<b>B</b>	<b>KAPITAŁ MNIEJSZOŚCI</b>	<b>1 181 595,58</b>	<b>1 204 706,45</b>	<b>3 209 983,85</b>	<b>1 353 103,92</b>
<b>C</b>	<b>UJEMNA WARTOŚĆ FIRMY JEDNOSTEK PODPORZĄDKOWANYCH</b>	-	-	-	-
<b>I.</b>	<b>Ujemna wartość firmy-jednostki zależne</b>	-	-	-	-
<b>II.</b>	<b>Ujemna wartość firmy-jednostki współzależne</b>	-	-	-	-
<b>D.</b>	<b>ZOBOWIĄZANIA I REZERWY NA ZOBOWIĄZANIA</b>	<b>12 177 518,27</b>	<b>10 736 401,94</b>	<b>6 518 145,99</b>	<b>6 376 159,85</b>
<b>I</b>	<b>Rezerwy na zobowiązania</b>	<b>259 100,41</b>	<b>232 788,21</b>	<b>163 839,24</b>	<b>384 236,01</b>

<b>PASYWA</b>		<b>stan na 31.03.2018 GK..</b>	<b>stan na 31.12.2017 GK..</b>	<b>stan na 31.03.2017 GK..</b>	<b>stan na 31.12.2016 GK..</b>
1	Rezerwa z tytułu odroczonego podatku dochodowego	-	-	-	46 657,43
2	Rezerwa na świadczenia emerytalne i podobne	-	-	-	-
	-długoterminowe	-	-	-	-
	-krótkoterminowe	-	-	-	-
3	Pozostałe rezerwy	259 100,41	232 788,21	163 839,24	337 578,58
	-długoterminowe	-	-	-	-
	-krótkoterminowe	259 100,41	232 788,21	163 839,24	337 578,58
<b>II</b>	<b>Zobowiązania długoterminowe</b>	<b>464 999,08</b>	<b>470 009,33</b>		<b>248 771,93</b>
1	Wobec jednostek powiązanych	-	-		-
2	Wobec pozostałych jednostek, w których jednostka posiada zaangażowanie w kapitale				
3	Wobec pozostałych jednostek	464 999,08	470 009,33		248 771,93
a	kredyty i pożyczki	-	-		-
b	z tytułu emisji dłużnych papierów wartościowych	-	-		-
c	inne zobowiązania finansowe	464 999,08	470 009,33		248 771,93
d	zobowiązania wekslowe				
e	inne	-	-		-
<b>III</b>	<b>Zobowiązania krótkoterminowe</b>	<b>2 290 045,57</b>	<b>2 227 434,66</b>	<b>2 449 803,39</b>	<b>2 448 235,73</b>
1	Wobec jednostek powiązanych	-	-		-0,00
a	z tytułu dostaw i usług, o okresie wymagalności	-	-		-0,00
	-do 12 miesięcy	-	-		-0,00
	-powyżej 12 miesięcy	-	-		-
b	inne	-	-		-
2	Zobowiązania wobec pozostałych jednostek, w których jednostka posiada zaangażowanie w kapitale				
	z tytułu dostaw i usług, o okresie wymagalności				
	-do 12 miesięcy				
	-powyżej 12 miesięcy				
	inne				
3	Wobec pozostałych jednostek	2 290 045,57	2 227 434,66	2 449 803,39	2 448 235,73
a	kredyty i pożyczki	84 190,13	39 196,26	16 552,36	6 590,41
b	z tytułu emisji dłużnych papierów wartościowych	-	-	-	-
c	inne zobowiązania finansowe	121 489,20	89 487,12	297 265,35	62 417,83
d	z tytułu dostaw i usług, o okresie wymagalności	711 172,50	647 812,40	442 183,94	428 532,85
	-do 12 miesięcy	711 172,50	647 812,40	442 183,94	428 532,85
	-powyżej 12 miesięcy	-	-	-	-
e	zaliczki otrzymane na dostawy	-	-	-	-
f	zobowiązania wekslowe	-	-	-	-
g	z tytułu podatków, ceł, ubezpieczeń i innych świadczeń	458 445,08	552 308,40	875 645,39	1 197 915,74
h	z tytułu wynagrodzeń	428 906,00	423 750,61	385 731,01	323 643,94
i	inne	485 842,66	474 879,87	432 425,34	429 134,96
3	Fundusze specjalne	-	-	-	-
<b>IV</b>	<b>Rozliczenia międzyokresowe</b>	<b>9 163 373,21</b>	<b>7 806 169,74</b>	<b>3 904 503,36</b>	<b>3 294 916,18</b>
1	Ujemna wartość firmy	-	-	-	-
2	Inne rozliczenia międzyokresowe	9 163 373,21	7 806 169,74	3 904 503,36	3 294 916,18
	-długoterminowe	-	-	-	-
	-krótkoterminowe	9 163 373,21	7 806 169,74	3 904 503,36	3 294 916,18
<b>RAZEM PASYWA</b>		<b>39 386 276,05</b>	<b>37 561 792,30</b>	<b>33 523 466,72</b>	<b>31 831 148,19</b>

Kraków, dnia 11 maja 2018

## Skonsolidowany rachunek zysków i strat grupy kapitałowej Bloober Team S.A. za okres 1.01-31.03.2018

(wariant porównawczy)

Wyszczególnienie	01.01.2018 - 31.03.2018 G.K.	01.01.2017 - 31.03.2017 G.K.
<b>A. Przychody netto ze sprzedaży i zrównane z nimi, w tym :</b>	<b>4 645 283,97</b>	<b>3 355 708,29</b>
- od jednostek powiązanych	0,00	0,00
I. Przychody netto ze sprzedaży produktów	2 566 046,62	1 246 747,35
II. Zmiana stanu produktów (zwiększenie - wartość dodatnia, zmniejszenie - wartość ujemna)	2 079 237,35	2 108 960,94
III. Koszt wytworzenia produktów na własne potrzeby jednostki	0,00	0,00
IV. Przychód ze sprzedaży towarów i materiałów	0,00	0,00
<b>B. Koszty działalności operacyjnej</b>	<b>3 685 067,90</b>	<b>2 738 516,81</b>
I. Amortyzacja	109 460,36	239 092,13
II. Zużycie materiałów i energii	31 277,10	65 471,04
III. Usługi obce	775 660,47	839 622,19
IV. Podatki i opłaty, w tym:	9 730,75	3 102,30
- podatek akcyzowy	0,00	0,00
V. Wynagrodzenia	2 238 061,54	1 262 472,37
VI. Ubezpieczenia społeczne i inne świadczenia, w tym:	184 531,93	162 566,11
- emerytalne	144 575,30	133 573,49
VII. Pozostałe koszty rodzajowe	336 345,75	166 190,67
VIII. Wartość sprzedanych towarów i materiałów	0,00	0,00
<b>C. Zysk (strata) ze sprzedaży (A-B)</b>	<b>960 216,07</b>	<b>617 191,48</b>
<b>D. Pozostałe przychody operacyjne</b>	<b>1 208,83</b>	<b>2 893,47</b>
I. Zysk ze zbycia niefinansowych aktywów trwałych	0,00	0,00
II. Dotacje	0,00	0,00
III. Aktualizacja wartości aktywów niefinansowych	0,00	
IV. Inne przychody operacyjne	1 208,83	2 893,47
<b>E. Pozostałe koszty operacyjne</b>	<b>3 202,15</b>	<b>2 587,65</b>
I. Strata ze zbycia niefinansowych aktywów trwałych	0,00	0,00
II. Aktualizacja wartości aktywów niefinansowych	0,00	0,00
III. Inne koszty operacyjne	3 202,15	2 587,65
<b>F. Zysk (strata) z działalności operacyjnej (C+D-E)</b>	<b>958 222,75</b>	<b>617 497,30</b>
<b>G. Przychody finansowe</b>	<b>14 798,22</b>	<b>19 983,93</b>
I. Dywidendy i udziały w zyskach, w tym:	0,00	0,00
- od jednostek powiązanych	0,00	0,00
II. Odsetki, w tym:	1 258,76	2 251,87
- od jednostek powiązanych	0,00	
III. Zysk ze zbycia inwestycji	0,00	
IV. Aktualizacja wartości inwestycji	0,00	
V. Inne	13 539,46	17 732,06
<b>H. Koszty finansowe</b>	<b>23 680,08</b>	<b>7 608,58</b>
I. Odsetki, w tym:	11 245,50	3 730,81
- dla jednostek powiązanych	0,00	0,00
II. Strata ze zbycia inwestycji	0,00	0,00
III. Aktualizacja wartości inwestycji	0,00	0,00
IV. Inne	12 434,58	3 877,77
<b>I. Zysk (strata) na sprzedaży udziałów jedn.podporz.</b>	<b>0,00</b>	<b>0,00</b>



Wyszczególnienie	01.01.2018 - 31.03.2018 G.K.	01.01.2017 - 31.03.2017 G.K.
<b>J. Zysk (strata) z działalności gospodarczej (F+G-H+/-I)</b>	<b>949 340,89</b>	<b>629 872,65</b>
<b>K. Odpis wartości firmy</b>	<b>0,00</b>	<b>0,00</b>
I. Odpis wartości firmy-jednostki zależne	0,00	0,00
II. Odpis wartości firmy-jednostki współzależne	0,00	0,00
III. Odpis wartości firmy-jednostki stowarzyszone	0,00	0,00
<b>L. Odpis ujemnej wartości firmy</b>	<b>0,00</b>	<b>0,00</b>
I. Odpis ujemnej wartości firmy-jednostki zależne	0,00	0,00
II. Odpis ujemnej wartości firmy-jednostki współzależne	0,00	0,00
III. Odpis ujemnej wartości firmy-jednostki stowarzyszone	0,00	0,00
<b>M. Zysk(strata) z udziałów w jedn.podporządkowanych wycenianych metodą praw własności</b>	<b>0,00</b>	<b>0,00</b>
<b>M. Zysk ( strata) brutto (J +/-K-L+M)</b>	<b>949 340,89</b>	<b>629 872,65</b>
<b>O. Podatek dochodowy</b>	<b>222 978,00</b>	<b>35 592,00</b>
<b>P. Pozostałe obow. zmniejszenia zysku (zwiększenia straty)</b>	<b>0,00</b>	<b>0,00</b>
<b>R. Zyski(straty) mniejszości</b>	<b>-23 110,87</b>	<b>-6 707,51</b>
<b>S. Zysk (strata) netto (N-O-P+/-Q+/-R)</b>	<b>749 473,76</b>	<b>600 988,16</b>

Kraków, dnia 11 maja 2018

## Skonsolidowane zestawienie zmian w kapitale własnym Grupy Kapitałowej Bloober Team SA sporządzone za okres od 01.01.2018 do 31.03.2018 r.

Zestawienie zmian w kapitale (funduszu) własnym	G.K.	G.K.
<b>I. Kapitał (fundusz) własny na początek okresu (BO)</b>	<b>25 620 683,91</b>	<b>23 194 348,72</b>
I.a. Kapitał (fundusz) własny na początek okresu (BO), po kor.	25 620 683,91	23 194 348,72
<b>II. Kapitał (fundusz) własny na koniec okresu (BZ)</b>	<b>26 027 162,20</b>	<b>23 795 336,88</b>
<b>III. Kapitał (fundusz) własny, po uwzględnieniu proponowanego podziału zysku (pokrycia straty)</b>		

Kraków, dnia 11 maja 2018

## Skonsolidowany rachunek przepływów pieniężnych Grupy Kapitałowej Bloober Team S.A. sporządzony za okres 01.01.2018- 31.03.2018 r.

WYSZCZEGÓLNIENIE	01.01.2018 - 31.03.2018 G.K.	01.01.2017 - 31.03.2017 G.K.
<b>A. Przepływy środków pieniężnych z działalności operacyjnej</b>		
I. Zysk netto	749 473,76	600 988,16
II. Korekty razem	-664 242,76	-884 022,21
III. Przepływy pieniężne netto z działalności operacyjnej	85 231,00	-283 034,05

#### 4. KWARTALNE SKRÓCONE SKONSOLIDOWANE SPRAWOZDANIE FINANSOWE

WYSZCZEGÓLNIENIE	01.01.2018 - 31.03.2018	01.01.2017 - 31.03.2017
<b>B. Przepływy środków pieniężnych z działalności inwestycyjnej</b>		
I. Wpływy	0,00	0,00
II. Wydatki	-19 332,30	118 057,82
III. Przepływy pieniężne netto z działalności inwestycyjnej	19 332,30	-118 057,82
<b>C. Przepływy środków pieniężnych z działalności finansowej</b>		
I. Wpływy	44 993,87	9 911,65
II. Wydatki	0,00	0,00
III. Przepływy pieniężne netto z działalności finansowej	44 993,87	9 911,65
<b>D. Przepływy pieniężne netto razem</b>	<b>149 557,17</b>	<b>-391 180,22</b>
<b>E. Bilansowa zmiana stanu środków pieniężnych</b>	<b>149 557,17</b>	<b>-391 180,22</b>
- zmiana stanu środków pieniężnych z tytułu różnic kursowych		
<b>F. Środki pieniężne na początek okresu</b>	<b>5 039 473,32</b>	<b>5 358 143,10</b>
<b>G. Środki pieniężne na koniec okresu</b>	<b>5 189 030,49</b>	<b>4 966 962,88</b>
- o ograniczonej możliwości dysponowania		

Kraków, dnia 11 maja 2018



Layers of Fear



>observer\_

# 5.

## ZWIĘŻŁA CHARAKTERYSTYKA ISTOTNYCH DOKONAŃ I NIEPOWODZEŃ EMITENTA W I KWARTALE 2018 ROKU, WRAZ Z OPISEM NAJWAŻNIEJSZYCH CZYNNIKÓW I ZDARZEŃ, W SZCZEGÓLNOŚCI O NIETYPOWYM CHARAKTERZE, MAJĄCYCH WPŁYW NA OSIĄGNIĘTE WYNIKI

Pierwszy kwartał 2018 roku jest historycznie najlepszym okresem i początkiem roku dla Bloober Team SA. Szereg podjętych przez Zarząd Spółki działań w poprzednich kwartałach daje ich pierwsze efekty. Należy tu podkreślić, że działania te byłyby niemożliwe do realizacji gdyby nie bardzo dobry odbiór przez rynek i specjalistów dwóch ostatnich produkcji firmy. Wyniki finansowe Spółki są tylko jednym z elementów jej wartości - Bloober Team SA wchodzi w 10 rok swego istnienia nie tylko z bardzo dobrymi wynikami finansowymi, ale przede wszystkim z ugruntowaną pozycją znakomitego twórcy horroru psychologicznego, a co ważniejsze - z blisko setką pracowników i współpracowników, którzy stanowią jeden z najlepszych zespołów developerów na rynku. To ich pasja, zaangażowanie i kreatywność pozwala osiągać założone cele. To wartość, która pozwoli Spółce budować nową jakość w nadchodzących latach.

W dniu 23 stycznia 2018 r. Emitent zawarł ze spółką Limited Run Games Inc. z siedzibą w Raleigh, Stany Zjednoczone, umowę na wydanie, marketing i dystrybucję gry: Layers of Fear: Legacy w limitowanej wersji pudełkowej na platformę Nintendo: Switch. Licencja na wydanie tej gry została udzielona bez ograniczeń terytorialnych.



W dniu 21 lutego 2018r. gra Emitenta pt. „Layers of Fear: Legacy” miała swoją premierę na platformie Nintendo Switch, na terytorium Europy, Ameryki Północnej, Afryki Południowej i Australii. Cena tej gry została ustalona na wyjściowym poziomie 19,99 EURO/USD, jednakże na różnych terenach gra ta może mieć inne ceny.

W dniu 19 lutego 2018r. odbyło się posiedzenie Rady Nadzorczej Emitenta, na którym podjęto uchwałę w przedmiocie wyboru firmy audytorskiej do zbadania sprawozdań finansowych Spółki oraz skonsolidowanych sprawozdań finansowych Grupy Kapitałowej



Bloober Team S.A. za lata obrotowe 2017 i 2018. Wybraną firmą audytorską została spółka PRO-AUDIT Kancelaria Biegłych Rewidentów sp. z o.o. z siedzibą w Krakowie. Ponadto w tym samym dniu Rada Nadzorcza Emitenta podjęła uchwałę w przedmiocie zatwierdzenia założeń Planu Strategicznego Spółki na lata 2018 – 2019, przyjętych przez Zarząd Emitenta w dniu 18 grudnia 2017 r. Równocześnie Rada Nadzorcza Spółki skorzystała ze swojego statutowego uprawnienia i wyraziła opinię o uchwałach, które miały być przedmiotem obrad Nadzwyczajnego Walnego Zgromadzenia Akcjonariuszy, zwołanego na dzień 6 marca 2018r.

W dniu 28 lutego 2018r. Emitent otrzymał od wydawcy: spółki Circle Entertainment Limited z siedzibą w Chinach, informację o zakończeniu procesu certyfikacji gry Emitenta pt. „Layers of Fear: Legacy” na platformie Nintendo Switch na terytorium Azji. Premiera tej gry na rynku azjatyckim w wersji na platformie Nintendo Switch miała miejsce w dniu 29 marca 2018 r.

W dniu 6 marca 2018r. rozpoczęło swoje obrady Nadzwyczajne Walne Zgromadzenie Akcjonariuszy Emitenta. Zgromadzenie podjęło podczas obrad decyzję o ogłoszeniu

## 5. ZWIĘŻŁA CHARAKTERYSTYKA ISTOTNYCH DOKONAŃ I NIEPOWODZEŃ EMITENTA W I KWARTALE 2018 ROKU, WRAZ Z OPISEM NAJWAŻNIEJSZYCH CZYNNIKÓW I ZDARZEŃ, W SZCZEGÓLNOŚCI O NIETYPOWYM CHARAKTERZE, MAJĄCYCH WPŁYW NA OSIĄGNIĘTE WYNIKI

przerwy i kontynuowaniu swoich obrad w dniu 15 marca 2018r. Do przerwy podjęto uchwały w przedmiocie: ustalenia zasad kształtowania wynagrodzeń członków Rady Nadzorczej, sporządzania przez Spółkę sprawozdań finansowych zgodnie z Międzynarodowymi Standardami Sprawozdawczości Finansowej /Międzynarodowymi Standardami Rachunkowości, sporządzania skonsolidowanych sprawozdań finansowych zgodnie z Międzynarodowymi Standardami Sprawozdawczości Finansowej /Międzynarodowymi Standardami Rachunkowości, ubiegania się



o dopuszczenie akcji serii A, B, C i D do obrotu na rynku regulowanym, powołania Pana Piotra Janasa na Członka Rady Nadzorczej Spółki Bloober Team S.A., zmiany Regulaminu Rady Nadzorczej wraz z upoważnieniem Rady Nadzorczej do przyjęcia tekstu jednolitego Regulaminu Rady Nadzorczej oraz ogłoszenia przerwy. Następnie w dniu 15 marca Zgromadzenie wznowiło swoje obrady i podjęło uchwały w przedmiocie: zmiany Uchwały nr 9 Nadzwyczajnego Walnego Zgromadzenia Spółki z dnia 4 maja 2017 roku w sprawie upoważnienia Zarządu do nabycia akcji własnych Spółki, wyrażenia zgody na nabywanie przez Spółkę akcji własnych w trybie art. 362 §1 pkt 8) Kodeksu spółek handlowych, upoważnienia Zarządu do nabycia akcji własnych Spółki, uchwalenia warunków oraz określenia zasad nabywania akcji własnych, przyjęcia założeń Programu Motywacyjnego dla Pracowników i Menedżerów Spółki i Upoważnienia Zarządu Spółki do ustalenia warunków i trybu przekazania akcji Spółki nabytych na podstawie art. 362 § 1 pkt 8 Kodeksu Spółek Handlowych oraz utworzenia kapitału rezerwowego dla sfinansowania nabycia przez Spółkę akcji własnych.

W dniu 6 marca 2018 r. Emitent zawarł ze spółką Gun Media Holdings Inc. z siedzibą w Lexington, Stany Zjednoczone umowę dotyczącą produkcji i wydania nowej, jeszcze nieanonsowanej gry Emitenta. Umowa określa ramy współpracy pomiędzy Spółką a wydawcą tej gry, dotyczące produkcji, wydania, dystrybucji oraz

jej marketingu na terytorium całego świata. Na mocy umowy Emitent ma otrzymać tego wydawcy wynagrodzenie typu „advance” po spełnieniu ustalonych kamieni milowych, oraz w postaci tantiem, które będą wypłacane Emitentowi już od pierwszej sprzedanej sztuki gry. Emitent pozostanie w posiadaniu pełni praw własności intelektualnej do gry. Spółka Gun Media Holdings jest wydawcą m.in. gry „Friday’s 13th”, która odniosła sukces wydawniczy na całym świecie. Zawarcie tej umowy będzie miało istotny wpływ na wyniki finansowe Spółki za rok 2018 oraz lata następne.

W dniu 29 marca 2018 r. Spółka zawarła umowę z biegłym rewidentem w przedmiocie zbadania sprawozdań finansowych Spółki oraz skonsolidowanych sprawozdań finansowych Grupy Kapitałowej Spółki za lata obrotowe 2017 i 2018. Umowa zawarta została z PRO AUDIT Kancelaria Biegłych Rewidentów Sp. z o.o. z siedzibą w Krakowie, wpisaną na listę podmiotów uprawnionych do badania sprawozdań finansowych pod numerem 3936.

Na zaprezentowane wyniki finansowe mają wpływ pierwsze kamienie milowe związane z projektem realizowanym we współpracy z Gun Media, a także wpływy ze sprzedaży Layers of Fear oraz pierwsze tygodnie sprzedaży „Layers of Fear: Legacy” - gry, która w krótkim okresie czasu przyniosła zwrot z poniesionych inwestycji. W związku z opóźnieniem w przekazaniu raportu przez wydawcę gry „>observer\_” wynik ten nie uwzględnia przychodów ze sprzedaży tego tytułu, a co za tym idzie, będzie on widoczny łącznie z wynikami przychodów za drugi kwartał. Osiągnięty w tym kwartale wynik oraz podejmowane przez Spółkę kroki pozwalają z optymizmem patrzeć na bieżący rok. Spółka oczekuje na zbadanie przez biegłego rewidenta raportu za rok 2017 i ma nadzieję wkrótce po tym badaniu kontynuować dalsze działania zmierzające do przeniesienia notowań akcji Spółki na rynek główny GPW. Spółka prowadzi dalsze prace nad 3 projektami, w tym nad grą [Medium]. Wkrótce przedstawiciele Spółki będą prezentować za „zamkniętymi drzwiami” nadchodzące produkcje Bloober Team na nadchodzących imprezach branżowych min. kongresie w Amsterdamie, Nordic Games Festival czy E3 Expo.



# 6.

## **ZWIĘZŁA CHARAKTERYSTYKA ISTOTNYCH DOKONAŃ I NIE-POWODZEŃ JEDNOSTEK WCHODZĄCYCH W SKŁAD GRUPY KAPITAŁOWEJ EMITENTA, PODLEGAJĄCYCH KONSOLIDACJI, W I KWARTALE 2018 ROKU, WRAZ Z OPISEM NAJWAŻNIEJSZYCH CZYNNIKÓW I ZDARZEŃ, W SZCZEGÓLNOŚCI O NIETYPOWYM CHARAKTERZE, MAJĄCYCH WPŁYW NA OSIĄGNIĘTE WYNIKI**

I kwartał 2018 był również niezwykle intensywnym okresem pracy dla pozostałych spółek wchodzących w skład grupy kapitałowej Emitenta.

### **6.1. Ifun4all S.A.**

W I kwartale 2018 r. ifun4all S.A. prowadziła dalsze działania mające na celu wzrost potencjału sprzedażowego gry „Serial Cleaner”. Dnia 12.02.2018 r. wydawca w/w gry – Curve Digital Publishing Ltd. podpisał ze spółką Teyon Japan G.K. umowę na wydanie gry na platformie Nintendo Switch w Japonii. Zgodnie z informacjami pozyskanymi od wydawcy premiera planowana jest na II kwartał 2018 r. Japoński rynek sprzedaży na tej platformie charakteryzuje się bardzo dużą chłonnością, która wynika z dużej ilości użytkowników, jak również mniejszej dostępności gier w tej wersji językowej.

Z uwagi na dotychczasową bardzo dobrą sprzedaż gry „Serial Cleaner” na platformie Nintendo Switch Zarząd ifun4all S.A. 15 marca 2018 r. podjął decyzję o implementacji gry na kolejną platformę – urządzenia mobilne oparte na systemie iOS, tj. iPhone’y i iPad’y. W tym zakresie prowadzi rozmowy z Apple. Wydanie to nastąpi z pominięciem dotychczasowego wydawcy Curve Digital Publishing Ltd., co oznacza, że nie będą podlegały podziałowi zyski ze sprzedaży gry na tej platformie. Premiera planowana jest na przełomie II i III kwartału 2018 r.

Na początku lutego 2018 r. doszło do podpisania istotnej umowy z Happy Tube s.r.o. z siedzibą w Pradze, Czechy, obejmującej wydanie, marketing i dystrybucję gier „Red Game Without a Great Name” i „Green Game: Time Swapper” na platformie Android. Na jej podstawie w/w gry uzyskały dostęp do ponad 600 nowych kanałów dystrybucji na całym świecie na przedmiotowej platformie.

W I kwartale 2018 r. zakończone zostały prace rozpoczęte w III kwartale 2017 r., a mające na celu implementację gry „Paper Wars: Cannon Fodder Devasted” na platformę Nintendo Switch. Gra pozytywnie przeszła proces cer-

tyfikacji, zaś jej premiera odbyła się dnia 01.03.2018 r.

W I kwartale 2018 r. Spółka kontynuowała również prace produkcyjne nad zapowiadzanym już projektem pod tytułem „Far Peak”, a także prowadziła prace nad drugim projektem, którego premiera zgodnie z ogłoszoną już w II kwartale 2018 r. decyzją Zarządu ma odbyć się w drugiej połowie 2018 r. Projekt ten powstaje pt. „Ritual”. Jest to mroczna gra akcji 3D w perspektywie top-down osadzona w pełnym niebezpieczeństwie świecie zainspirowanym przez Weird West. Gra korzystać będzie z technologii Real World Data (RWD), która będzie kształtować rozgrywkę w unikalny sposób, a także uwzględniać będzie potencjał skalowalności, co umożliwi jej rozszerzenia o nowe mechaniki, poziomy oraz tryby już po premierze i wpłynie na zwiększenie jej potencjału sprzedażowego, a także przedłuży żywotność gry na rynku.

Wyniki finansowe ifun4all S.A. osiągnięte w I kwartale 2018 r. są zgodne z oczekiwaniami Zarządu tej spółki, widoczny jest w nich wyraźny wzrost sprzedaży w porównaniu do poprzedniego kwartału – dwukrotny, co w szczególności związane jest z wprowadzeniem gier ifun4all S.A. na platformę Nintendo Switch.

Wyniki finansowe uwzględniają bieżącą sprzedaż gier ifun4all S.A. na platformie Nintendo Switch. Nadto obejmują rozliczenie sprzedaży gier na pozostałych platformach sprzedażowych w IV kwartale 2017 r., z wyjątkiem sprzedaży gry „Serial Cleaner” na terenie Ameryki Północnej na platformie PlayStation 4. W tym zakresie dane finansowe obejmują wyłącznie płatności ze sprzedaży gry w III kwartale 2017 r., co wynika z długich okresów rozliczeniowych pomiędzy Sony America a wydawcą przedmiotowej gry – Curve Digital Publishing Ltd.

## 6. ZWIĘŻŁA CHARAKTERYSTYKA ISTOTNYCH DOKONAŃ I NIEPOWODZEŃ JEDNOSTEK WCHODZĄCYCH W SKŁAD GRUPY KAPITAŁOWEJ EMITENTA, PODLEGAJĄCYCH KONSOLIDACJI, W I KWARTALE 2018 ROKU, WRAZ Z OPISEM NAJWAŻNIEJSZYCH CZYNNIKÓW I ZDARZEŃ, W SZCZEGÓLNOŚCI O NIETYPOWYM CHARAKTERZE, MAJĄCYCH WPŁYW NA OSIĄGNIĘTE WYNIKI

Dnia 05.02.2018 r. Zarząd Spółki ifun4all S.A. podjął uchwałę o niedojściu do skutku emisji i niedokonaniu przydziału obligacji na okaziciela serii A. Niedojście do skutku emisji spowodowane było nieprzekroczeniem minimalnego progu emisji obligacji założonego w Warunkach Emisji. Obecnie kolejna emisja obligacji nie jest planowana.

Prowadzone są działania mające na celu pozyskanie wydawcy dla nowej produkcji ifun4all S.A. – „Far Peak”. Zarząd ifun4all S.A. nie wyklucza również podjęcia podobnych działań w stosunku do gry „Ritual”. Przeprowadzone w 2017 i 2018 r. implementacje dotychczasowych gier ifun4all S.A. pozwoliły na wyspecjalizowanie się tej spółki

w tej dziedzinie, w związku z czym ifun4all S.A. rozważa możliwość podjęcia działań związanych ze świadczeniem usług przeportowywania gier na nowe platformy dystrybucyjne także na rzecz innych deweloperów, co stanowiłoby potencjalne, alternatywne źródło przychodów.

W podsumowaniu wskazać należy, że w I kwartale 2018 r. spółka ifun4all S.A. podejmowała działania związane z dalszą promocją swoich dotychczasowych produkcji, jak również prowadziła działania produkcyjne i promocyjne obejmujące nowe tytuły zgodnie z ogłoszonymi dnia 20 grudnia 2017 r. założeniami strategii biznesowej na rok 2018.

### 6.2. Feardemic sp. z o.o.

W pierwszym kwartale 2018 r. spółka Feardemic sp. z o.o. kontynuowała dotychczasową działalność. W styczniu spółka ta otrzymała informację od dystrybutorów gry „Perception” o wstrzymaniu płatności z tytułu sprzedaży tej gry. Jako powód wstrzymania płatności podano otrzymanie od twórcy gry – spółki Deep End Inc. informacji, iż dalsza jej dystrybucja narusza jego prawa autorskie. Informacja ta otworzyła formalny spór o prawa wydawnicze do gry „Perception” pomiędzy wydawcą a jej twórcą, który zakończył się zawarciem ugody pozasądowej.

Ponadto, kontynuowano działania business development w celu pozyskania nowych produktów do portfolio wydawniczego. Działania te doprowadziły do zawarcia umowy produkcyjno-wydawniczej ze spółką Shotgun with Glitters LLC z siedzibą w Tallahassee, Stany Zjednoczone, dotyczącej wydania nowej gry z gatunku horror o roboczym tytule „Mansion”. Gra ta zostanie wydana na platformy: PC, PS4, Xbox One i Nintendo Switch, a jej premiera będzie mieć miejsce w trzecim kwartale 2018 roku.

### 6.3. Bloober Team NA

W pierwszym kwartale 2018r. rozpoczęła aktywną działalność amerykańska spółka zależna Emitenta: Bloober Team NA z siedzibą w Palo Alto, Stany Zjednoczone. Spółka ta podjęła szereg działań biznesowych, które doprowadziły do zawarcia ze spółką Lions Gate Entertainment Inc. z siedzibą w Santa Monica, Stany Zjednoczone umowy dotyczącej produkcji nowej, nieanonsonowanej jeszcze gry komputerowej, w oparciu o jeden z brandów posiadanych przez Lions Gate.

Ponadto spółka Bloober Team NA rozpoczęła realizację zamierzeń biznesowych w uporządkowany i przemyślany

sposób, nie zapominając o zawarciu odpowiednich umów ubezpieczenia swojej działalności. Spółka ta zawarła z ubezpieczycielem – spółką Capitol Specialty Insurance Corporation, specjalistyczne umowy ubezpieczenia, właściwe dla branży IT, takie jak ubezpieczenie od skutków cyber-przestępczości, wadliwej technologii czy naruszenia ochrony danych osobowych, a ponad to chroniące przed szkodami, które mogą powstać w związku z działalnością w mediach, w tym w mediach społecznościowych. Ponadto spółka ta zawarła typową umowę ubezpieczenia OC działalności gospodarczej z innym ubezpieczycielem: spółką CNA Insurance.

### 6.4. Pozostałe spółki z grupy kapitałowej Emitenta

Pozostałe spółki z grupy kapitałowej Emitenta nie prowadziły w I kwartale 2018r. działalności operacyjnej.

# 7.

## INFORMACJA NA TEMAT DOFINANSOWAŃ ZE ŚRODKÓW UNIJNYCH, O KTÓRE UBIEGA SIĘ EMITENT ORAZ POZOSTAŁE SPÓŁKI WCHODZĄCE W SKŁAD GRUPY KAPITAŁOWEJ EMITENTA ORAZ STANU REALIZOWANYCH PROJEKTÓWA

### 7.1. Bloober Team S.A.

W I kwartale 2018 r. kontynuowano realizację następujących projektów dofinansowanych ze środków unijnych/publicznych:

1. „|MEDIUM| – przełomowa i unikatowa gra starytelingowa oparta o koncepcję symultanicznej rozgrywki na dwóch ekranach” – projekt realizowany w ramach Programu Operacyjnego Inteligentny Rozwój, poddziałanie 1.1.1. „Badania przemysłowe i prace rozwojowe realizowane przez przedsiębiorstwa”.
2. „Opracowanie samouczącego się systemu automatycznego modelowania spersonalizowanych wariantów rozgrywki w czasie rzeczywistym w grach z gatunku horror, w oparciu o interpretację reakcji i psychologii gracza” – projekt realizowany w ramach Programu Sektorowego GAMEINN.
3. „Promocja produktów firmy Bloober Team S. A. na rynkach zagranicznych wsparcie promocji oraz internacjonalizacji innowacyjnych przedsiębiorstw” – pro-

4. „Dum Spiro” – projekt realizowany jest w ramach programu Creative Europe – Media.

Emitent zakończył realizację następujących projektów, które aktualnie znajdują się w fazie rozliczania:

1. „Objęcie ochroną patentową innowacyjnego sposobu symultanicznej rozgrywki na dwóch lub większej ilości ekranów” – projekt dofinansowany z Programu Patent Plus, w ramach projektu dofinansowane są działania związane ze zgłoszeniem wynalazku do urzędu patentowego.
2. „Wzrost konkurencyjności spółki Bloober Team poprzez aktywność na rynku amerykańskim i australijskim” – projekt dofinansowany w ramach Regionalnego Programu Operacyjnego Województwa Małopolskiego.

### 7.2. iFun4all S.A.

W I kw. 2018 r. Spółka kontynuowała realizację prac badawczych prowadzonych w ramach projektu pn. „Opracowanie systemu automatycznego modelowania rozgrywki w oparciu o real world data dzięki opracowaniu i zastosowaniu

inteligentnego agenta testującego oraz automatyzacji procesu balansowania rozgrywki”. Projekt ten jest realizowany w ramach Programu Sektorowego GAMEINN.

### 7.3. Feardemic sp. z o.o.

W I kwartale 2018 r. Spółka nie wniosowała o żadne dofinansowanie ze środków unijnych/publicznych.

# 8.

## **INFORMACJA ZARZĄDU EMITENTA NA TEMAT AKTYWNOŚCI, JAKĄ W OKRESIE OBJĘTYM RAPORTEM EMITENT PODEJMOWAŁ W OBSZARZE AKTYWNOŚCI NASTAWIONEJ NA WPROWADZENIE ROZWIĄZAŃ INNOWACYJNYCH**

Spółka kontynuuje prowadzenie prac badawczych, których rezultatem ma być rozwiązanie umożliwiające użytkownikowi jednoczesną rozgrywkę na dwóch lub więcej ekranach reprezentujących dwa związane ze sobą światy (obecnie VII poziom gotowości technologicznej). Praca badawcze prowadzone są w ramach projektu „|MEDIUM| – przełomowa i unikatowa gra storytellingowa oparta o koncepcję symultanicznej rozgrywki na dwóch ekranach”. Badania dotyczące stworzenia innowacyjnego w skali świata rozwiązania odwołują się do takich zagadnień technologicznych jak: nowatorska koncepcja gry, model rozgrywki i główne funkcjonalności, model komunikacji z graczem i warstwa wizualna oraz systemy udźwiękowienia uwzględniające rzeczywistą akcję w grze. W I kwartale 2018 r. kontynuowano ostatni etap prac badawczych w ramach projektu, jego zakończenie planowane jest na II kwartał br.

Emitent kontynuował również prowadzenie prac badawczych w zakresie opracowania samouczącego się systemu automatycznego modelowania spersonalizowanych wariantów rozgrywki w czasie rzeczywistym w grach z gatunku horror, w oparciu o interpretację reakcji i psychologii gracza. System ten zostanie opracowany na potrzeby wykorzystania go w procesie produkcji przyszłych gier wideo przez Spółkę, co pozwoli na przyspieszenie prac produkcyjnych, a graczom udostępni produkty bardziej atrakcyjne pod kątem grywalności, realizmu i żywotności.

W I kwartale zakończono pomyślnie pierwszy etap prac badawczych (badania przemysłowe).

Dzięki результатам powstałym w toku prac B+R możliwe będzie tworzenie przez Spółkę immersyjnych gier z gatunku hidden horror wysoce konkurencyjnych na rynku. Wprowadzenie do oferowanych gier nowych technologii opracowanych w wyniku prac badawczych będzie miało znaczący wpływ na wzrost dochodów firmy w porównaniu do poziomu sprzedaży możliwego do uzyskania bez opracowania technologii. Będzie to możliwe z następujących względów:

- ♦ opracowane technologie zaimplementowane w grach sprawią, że w ręce odbiorców docelowych (graczy) trafią produkty innowacyjne, niedostępne dotychczas na rynku; dzięki temu Spółka będzie posiadać w swoim portfolio produkty wysoce konkurencyjne na rynku;
- ♦ opracowane technologie znacząco przyspieszą proces produkcji gier; dzięki temu Spółka będzie mogła produkować większą ilość gier w krótszym czasie;
- ♦ opracowane technologie ograniczą ilość pracowników niezbędnych do produkcji gier, projektowane rozwiązania zastąpią pracę, która normalnie musiałaby być wykonana przez kilku lub kilkunastu pracowników; dzięki temu Spółka będzie mogła tworzyć nowe tytuły mniejszym nakładem finansowym.



# 9.


## INFORMACJA DOTYCZĄCA LICZBY OSÓB ZATRUDNIONYCH U EMITENTA I W GRUPIE KAPITAŁOWEJ EMITENTA NA 31 MARCA 2018

	Bloober Team S.A.	DGS Sp. z o.o.	Feardemi Sp. z o.o.	Ifun4all S.A.	Neuro-Code Sp. z o.o.	Freeky Games Sp. z o.o.	iPlacement Sp. z o.o.
Przeciętna liczba zatrudnionych	27	0	5	11	0	0	0
Przeciętna liczba zatrudnionych (z dwoma miejscami po przecinku)	26,75	0,00	5,00	11,00	0,00	0,00	0,00

Powyższa tabela uwzględnia jedynie osoby zatrudnione w oparciu o umowę o pracę. Ponadto spółki Bloober Team S.A., iFun4all S.A. i Feardemic sp. z o.o. współpracują obecnie na stałe z blisko setką specjalistów.



*Layers of Fear*



*>observer\_*

