

BLOOBER TEAM
Spółka Akcyjna

SPRAWOZDANIE FINANSOWE
ZA OKRES
OD 01.01.2018 DO 31.12.2018 ROKU

OBEJMUJĄCE:

- 1. Wprowadzenie*
- 2. Bilans*
- 3. Rachunek zysków i strat*
- 4. Zestawienie zmian w kapitale własnym*
- 5. Rachunek przepływów pieniężnych*
- 6. Dodatkowe informacje i objaśnienia*

WPROWADZENIE DO SPRAWOZDANIA FINANSOWEGO

1. Dane jednostki:

Nazwa Spółki: Bloober Team Spółka Akcyjna

Siedziba: 31-553 Kraków, Cystersów 9

a) Numer identyfikacji podatkowej (NIP) i Numer Identyfikacji Statystycznej (REGON)

NIP: 6762385817

REGON: 120794317

b) podstawowy przedmiot działalności

Podstawową działalnością Spółki według Polskiej Klasyfikacji Działalności (PKD) jest działalność związana z oprogramowaniem (6201Z).

Według wpisu do Krajowego Rejestru Sądowego działalności Spółki obejmuje:

- działalność wydawniczą w zakresie gier komputerowych,
- badania naukowe i prace rozwojowe w dziedzinie pozostałych nauk przyrodniczych i technicznych.

c) organ prowadzący rejestr

Sąd Rejonowy dla Krakowa-Śródmieścia w Krakowie, XI Wydział Gospodarczy Krajowego Rejestru Sądowego. Numer w KRS: 0000380757.

2. Czas trwania Spółki

Spółka została zawarta na czas nieoznaczony.

3. Okres objęty sprawozdaniem finansowym

Niniejsze Sprawozdanie finansowe obejmuje okres od 01.01.2018 do 31.12.2018 roku.

4. Wewnętrzne jednostki organizacyjne.

Spółka nie posiada wewnętrznych jednostek organizacyjnych sporządzających samodzielnie sprawozdanie finansowe.

5. Kontynuacja działalności

Sprawozdanie finansowe zostało sporządzone przy założeniu kontynuacji działalności przez Spółkę przez co najmniej 12 miesięcy. Nie istnieją okoliczności wskazujące na zagrożenie kontynuowania przez nią działalności

6. Łączenie spółek

Nie dotyczy Bloober Team Spółka Akcyjna

7. Omówienie przyjętych zasad (polityki) rachunkowości

Wartości niematerialne i prawne

W pozycji tej ujmuje się nabyte przez jednostkę, zaliczane do aktywów trwałych, prawa majątkowe nadające się do gospodarczego wykorzystania, o przewidywanym okresie ekonomicznej użyteczności dłuższym niż rok, przeznaczone do używania na potrzeby jednostki, w tym również koszty zakończonych prac rozwojowych.

Wartości niematerialne i prawne wyceniono według cen nabycia, pomniejszonych o odpisy amortyzacyjne lub umorzeniowe.

Stawki amortyzacyjne ustalone zostały z uwzględnieniem okresu ekonomicznej użyteczności wartości niematerialnych i prawnych. Odzwierciedlają faktyczny okres ich użytkowania. Wartości niematerialne amortyzuje się metodą liniową przy zastosowaniu następujących stawek:

- oprogramowanie - 50 %
- prawa autorskie - 50%
- licencje - 50%

Wartości niematerialne i prawne o wartości jednostkowej do 3.500,00 zł amortyzowane są jednorazowo. Rozpoczęcie amortyzacji następuje nie wcześniej niż po przyjęciu wartości niematerialnych i prawnych do używania.

Środki trwałe

W pozycji tej ujęte zostały rzeczowe aktywa trwałe i zrównane z nimi, o przewidywanym okresie ekonomicznej użyteczności dłuższym niż rok, kompletne, zdatne do użytku i przeznaczone na potrzeby jednostki.

Środki trwałe zakupione wyceniane są według cen nabycia lub kosztu wytworzenia.

Wartość początkowa środków trwałych pomniejszona została o odpisy amortyzacyjne. Stawki amortyzacyjne ustalone zostały z uwzględnieniem okresu użyteczności środków trwałych i odzwierciedlają faktyczne zużycie środków trwałych.

W poszczególnych grupach stosowane są następujące stawki i metody amortyzacji:

- grupa 0 10% - am. liniowa,
- grupa IV 30 - 60% - am. liniowa,
- grupa VII 20% - am. liniowa,
- grupa VIII 100% - am. jednorazowa,

Środki trwałe o wartości jednostkowej do 3.500,00 zł amortyzowane są jednorazowo. Rozpoczęcie amortyzacji następuje nie wcześniej niż po przyjęciu środka trwałego do używania.

Środki trwałe używane na podstawie umów najmu, dzierżawy, leasingu lub innej o podobnym charakterze są zaliczane do majątku jednostki.

Długoterminowe aktywa finansowe

Udziały i akcje w jednostkach powiązanych wycenia się według kosztów ich nabycia tj. cena zakupu/objęcia jest powiększona o koszty związane z transakcją nabycia/objęcia udziałów i akcji, z uwzględnieniem odpisów na trwałą utratę wartości.

Zapasy

Półprodukty i produkty w toku na dzień bilansowy wyceniono w wysokości bezpośrednich kosztów wytworzenia oraz uzasadnionej części kosztów pośrednich.

Przy wycenie produktów gotowych uwzględnia się art. 34 ust. 3 ustawy o rachunkowości dotyczący produktów wielokrotnej sprzedaży.

Art. 34 ust. 3 ustawy o rachunkowości mówi, że „wytworzone przez jednostkę filmy, oprogramowanie komputerów, projekty typowe i inne produkty o podobnym charakterze, przeznaczone do sprzedaży, wycenia się w okresie przynoszenia przez nie korzyści ekonomicznych, nie dłuższym niż 5 lat, w wysokości nadwyżki kosztów ich wytworzenia nad przychodami według cen sprzedaży netto, uzyskanymi ze sprzedaży tych produktów w ciągu tego okresu. Nieodpisane po upływie tego okresu koszty wytworzenia zwiększają pozostałe koszty operacyjne.”

Rozrachunki

Należności

Na dzień bilansowy należności wycenia się w kwocie wymaganej zapłaty, z zachowaniem ostrożności.

Zobowiązania

Za zobowiązania uznaje się wynikający z przeszłych zdarzeń obowiązek wykonania świadczeń o wiarygodnie określonej wartości, które spowodują wykorzystanie już posiadanych lub przyszłych aktywów Spółki.

Na dzień powstania, zobowiązania wycenia się według wartości nominalnej. Na dzień bilansowy, zobowiązania wycenia się w kwocie wymagającej zapłaty.

Środki pieniężne

Wycenia się według wartości nominalnej.

Różnice kursowe

Wyrażone w walutach obcych operacje gospodarcze ujmuje się w księgach rachunkowych na dzień ich przeprowadzenia odpowiednio po kursie:

- Kupna lub sprzedaży walut stosowanych przez bank, z którego usług korzysta Spółka – w przypadku operacji sprzedaży lub kupna walut oraz operacji zapłaty należności lub zobowiązań,
- Średnim ustalonym dla danej waluty przez Narodowy Bank Polski na ten dzień, chyba że w zgłoszeniu celnym lub w innym wiążącym jednostkę dokumencie ustalony został inny kurs – w przypadku pozostałych operacji.

Na dzień bilansowy wycenione zostały wyrażone w walutach obcych:

- składniki aktywów – po kursie ustalonym dla danej waluty przez Narodowy Bank Polski na ten dzień,
- składniki pasywów – po kursie ustalonym dla danej waluty przez Narodowy Bank Polski na ten dzień.

Różnice kursowe, dotyczące pozostałych aktywów i pasywów wyrażonych w walutach obcych, powstałe na dzień wyceny oraz przy zapłacie należności i zobowiązań w walutach obcych, zalicza się odpowiednio do przychodów lub kosztów finansowych. W uzasadnionych przypadkach różnice kursowe zalicza się do ceny nabycia lub kosztu wytworzenia środków trwałych, środków trwałych w budowie lub wartości niematerialnych i prawnych.

Rezerwy

Rezerwy są to zobowiązania, których termin wymagalności lub kwota nie są pewne. Tworzy się je na pewne lub prawdopodobne przyszłe zobowiązania w ciężar pozostałych kosztów operacyjnych, kosztów finansowych, strat nadzwyczajnych, zależnie od okoliczności z którymi przyszłe zobowiązania się wiążą.

Zobowiązania warunkowe - pozabilansowe

Za zobowiązania warunkowe Spółka uznaje potencjalny przyszły obowiązek wykonania świadczeń, których powstanie jest uzależnione od zaistnienia określonych zdarzeń.

Rozliczenia międzyokresowe

Rozliczenia międzyokresowe czynne obejmują rozliczenia:

- krótkoterminowe, które dotyczą przyszłych okresów sprawozdawczych i trwają nie dłużej niż 12 miesięcy od dnia bilansowego.
- długoterminowe, które dotyczą przyszłych okresów sprawozdawczych i trwają dłużej niż 12 miesięcy od dnia bilansowego.

Odpisy czynnych i biernych rozliczeń międzyokresowych kosztów następują stosownie do upływu czasu lub wielkości świadczeń.

Kapitał własny

Na dzień bilansowy kapitał zakładowy wykazuje się w wysokości określonej w statucie spółki i wpisanej w KRS.

Kapitał zapasowy Spółki tworzony jest z agio. Przeznaczenie kapitału zapasowego określa umowa Spółki.

Rachunek przepływów pieniężnych, przychody, koszty, wynik finansowy

Rachunek przepływów pieniężnych jest sporządzany metodą pośrednią.

Rachunek zysków i strat Spółka sporządza według wariantu porównawczego.

Przychody i zyski

Za przychody i zyski Spółka uznaje uprawdopodobnione powstanie w okresie sprawozdawczym korzyści ekonomicznych, o wiarygodnie określonej wartości, w formie zwiększenia wartości aktywów, albo zmniejszenia wartości zobowiązań, które doprowadzą do wzrostu kapitału własnego

lub zmniejszenia jego niedoboru w inny sposób niż wniesienie wkładów przez udziałowców lub właścicieli.

Koszty i straty

Przez koszty i straty jednostka rozumie uprawdopodobnione zmniejszenia w okresie sprawozdawczym korzyści ekonomicznych, o wiarygodnie określonej wartości, w formie zmniejszenia wartości aktywów, albo zwiększenia wartości zobowiązań i rezerw, które doprowadzą do zmniejszenia kapitału własnego lub zwiększenia jego niedoboru w inny sposób niż wycofanie środków przez udziałowców lub właścicieli.

Wynik finansowy

Na wynik finansowy netto składają się:

- wynik działalności operacyjnej, w tym z tytułu pozostałych przychodów i kosztów operacyjnych (pośrednio związanych z działalnością operacyjną jednostki),
- wynik operacji finansowych,
- obowiązkowe obciążenia wyniku finansowego z tytułu podatku dochodowego, którego podatnikiem jest jednostka, i płatności z nim zrównanych, na podstawie odrębnych przepisów.

Zmiany zasad rachunkowości

Nie dotyczy Spółki.

Data: 31 maja 2019 roku

Konrad Rekić


Członek Zarządu

Kancelaria Usług Finansowych


Jakub Pikus



31-553 Kraków, ul. Cystersów 9
REGON: 120794317, NIP: 676-238-58-17

Piotr Babieno


Prezes Zarządu

Bilans

Aktywa

Lp.	Tytuł	Stan na 31.12.2018r.	Stan na 31.12.2017r.
A	AKTYWA TRWAŁE	5 334 581,99	3 664 721,62
I	Wartości niematerialne i prawne	204 659,50	110 400,48
1	Koszty zakończonych prac rozwojowych	0,00	1 252,22
2	Wartość firmy		
3	Inne wartości niematerialne i prawne	204 659,50	109 148,26
4	Zaliczki na wartości niematerialne i prawne		
II	Rzeczowe aktywa trwałe	1 662 460,88	701 622,03
1	Srodki trwałe	1 658 181,20	685 621,26
a	grunty (w tym prawo użytkowania wieczystego gruntu)		
b	budynki, lokale i obiekty inżynierii lądowej i wodnej	315 515,45	45 980,00
c	urządzenia techniczne i maszyny	809 284,42	230 187,38
d	środki transportu	527 987,20	402 767,35
e	inne środki trwałe	5 394,13	6 686,53
2	Środki trwałe w budowie	4 279,68	16 000,77
3	Zaliczki na środki trwałe w budowie		
III	Należności długoterminowe	0,00	0,00
1	Od jednostek powiązanych		
2	Od pozostałych jednostek, w których jednostka posiada zaangażowanie w kapitale		
3	Od jednostek pozostałych		
IV	Inwestycje długoterminowe	1 820 836,03	1 122 890,69
1	Nieruchomości	0,00	0,00
2	Wartości niematerialne i prawne		
3	Długoterminowe aktywa finansowe	1 820 836,03	1 122 890,69
a	w jednostkach powiązanych	1 820 836,03	1 122 890,69
	- udziały lub akcje	1 122 890,69	1 122 890,69
	- inne papiery wartościowe		
	- udzielone pożyczki	697 945,34	
	- inne długoterminowe aktywa finansowe		
b	w pozostałych jednostkach, w których jednostka posiada zaangażowanie w kapitale	0,00	0,00
	- udziały lub akcje		
	- inne papiery wartościowe		
	- udzielone pożyczki		
	- inne długoterminowe aktywa finansowe		
c	w pozostałych jednostkach	0,00	0,00
	- udziały lub akcje		
	- inne papiery wartościowe		
	- udzielone pożyczki		
	- inne długoterminowe aktywa finansowe		
4	Inne inwestycje długoterminowe		
V	Długoterminowe rozliczenia międzyokresowe	1 646 625,58	1 729 808,42
1	Aktywa z tytułu odroczonego podatku dochodowego	1 646 625,58	1 729 808,42
2	Inne rozliczenia międzyokresowe	0,00	0,00
B	AKTYWA OBROTOWE	38 417 038,09	28 878 385,51
I	Zapasy	29 674 479,18	20 670 840,11
1	Materiały		
2	Półprodukty i produkty w toku	28 624 218,35	19 026 201,00
3	Produkty gotowe	1 050 260,83	1 644 639,11
4	Towary		
5	Zaliczki na dostawy		
II	Należności krótkoterminowe	3 615 151,90	2 751 513,68
1	Należności od jednostek powiązanych	645 610,95	639 955,36
a	z tytułu dostaw i usług, o okresie spłaty:		
	- do 12 miesięcy	17 250,95	11 655,36
	- powyżej 12 miesięcy	17 250,95	11 655,36
b	inne	628 360,00	628 300,00
2	Należności od pozostałych jednostek, w których jednostka posiada zaangażowanie w kapitale	0,00	0,00
a	z tytułu dostaw i usług, o okresie spłaty:		
	- do 12 miesięcy		
	- powyżej 12 miesięcy		
b	inne		
3	Należności od pozostałych jednostek	2 969 540,95	2 111 558,32
a	z tytułu dostaw i usług, o okresie spłaty:		
	- do 12 miesięcy	1 517 428,27	861 261,23
	- powyżej 12 miesięcy	1 517 428,27	861 261,23
b	z tytułu podatków, dotacji, ceł, ubezpieczeń społecznych i zdrowotnych oraz innych świadczeń	1 179 035,25	1 031 305,30
c	inne	273 077,43	218 991,79
d	dochodzone na drodze sądowej	0,00	0,00
III	Inwestycje krótkoterminowe	4 867 083,56	5 014 779,64
I	Krótkoterminowe aktywa finansowe	4 867 083,56	5 014 779,64
a	w jednostkach powiązanych	506 684,38	475 438,91
	- udziały lub akcje		
	- inne papiery wartościowe		
	- udzielone pożyczki	506 684,38	475 438,91
	- inne krótkoterminowe aktywa finansowe		
b	w pozostałych jednostkach	0,00	0,00
	- udziały lub akcje		
	- inne papiery wartościowe		



	- udzielone pożyczki	0,00	0,00
	- inne krótkoterminowe aktywa finansowe		
c	środki pieniężne i inne aktywa pieniężne	4 360 399,18	4 539 340,73
	- środki pieniężne w kasie i na rachunkach	4 360 399,18	4 539 340,73
	- inne środki pieniężne		
	- inne aktywa pieniężne		
2	Inne inwestycje krótkoterminowe		
IV	Krótkoterminowe rozliczenia międzyokresowe	260 323,45	441 252,08
C	NALEŻNE WPLATY NA KAPITAŁ (FUNDUSZ) PODSTAWOWY		
D	UDZIAŁY (AKCJE) WŁASNE		
	AKTYWA RAZEM	43 751 620,08	32 543 107,13

Data: 31 maja 2019 roku

Konrad Rekieć


 Członek Zarządu

Kancelaria Usług Finansowych


 Jakub Pikus


 Piotr Babieno
 Prezes Zarządu

 31-553 Kraków, ul. Cystersów 9
 REGON: 120794317, NIP: 676-238-58-17

Bilans

Pasywa

Lp.	Tytuł	Stan na 31.12.2018r.	Stan na 31.12.2017r.
A	KAPITAŁ (FUNDUSZ) WŁASNY	26 015 382,80	21 974 428,98
I	Kapitał (fundusz) podstawowy	176 729,90	176 729,90
II	Kapitał (fundusz) zapasowy, w tym:	13 197 750,52	17 237 607,59
	- nadwyżka wartości sprzedaży (wartości emisyjnej) nad wartością nominalną udziałów (akcji)	13 138 840,52	17 178 697,59
III	Kapitał (fundusz) z aktualizacji wyceny, w tym:		
	- z tytułu aktualizacji wartości godziwej		
IV	Pozostałe kapitały (fundusze) rezerwowe, w tym:	11 346 160,49	7 306 303,42
	- tworzone zgodnie z umową (statutem) spółki	742 510,49	742 510,49
	- na udziały (akcje) własne	10 603 650,00	6 563 792,93
VII	Zysk (strata) z lat ubiegłych	(2 746 211,93)	(859 372,37)
VIII	Zysk (strata) netto	4 040 953,82	(1 886 839,56)
IX	Odpisy z zysku netto w ciągu roku obrotowego (wielkość ujemna)		
B	ZOBOWIĄZANIA I REZERWY NA ZOBOWIĄZANIA	17 736 237,28	10 568 678,15
I	Rezerwy na zobowiązania	1 029 042,74	277 007,41
1	Rezerwa z tytułu odroczonego podatku dochodowego	631 584,37	0,00
2	Rezerwa na świadczenia emerytalne i podobne	0,00	0,00
	- długoterminowa		
	- krótkoterminowa		
3	Pozostałe rezerwy	397 458,37	277 007,41
	- długoterminowe		
	- krótkoterminowe	397 458,37	277 007,41
II	Zobowiązania długoterminowe	1 050 558,10	298 762,34
1	Wobec jednostek powiązanych		
2	Wobec pozostałych jednostek, w których jednostka posiada zaangażowanie w kapitale		
3	Wobec pozostałych jednostek	1 050 558,10	298 762,34
a	kredyty i pożyczki	400 000,00	0,00
b	z tytułu emisji dłużnych papierów wartościowych	0,00	0,00
c	inne zobowiązania finansowe	650 558,10	298 762,34
d	inne		
III	Zobowiązania krótkoterminowe	5 009 378,44	1 308 134,99
1	Wobec jednostek powiązanych	8 600,00	8 600,01
a	z tytułu dostaw i usług, o okresie wymagalności	0,00	0,01
	- do 12 miesięcy	0,00	0,01
	- powyżej 12 miesięcy		
b	inne	8 600,00	8 600,00
2	Zobowiązania wobec pozostałych jednostek, w których jednostka posiada zaangażowanie w kapitale		
a	z tytułu dostaw i usług, o okresie wymagalności		
	- do 12 miesięcy		
	- powyżej 12 miesięcy		
b	inne		
3	Wobec pozostałych jednostek	5 000 778,44	1 299 534,98
a	kredyty i pożyczki	3 255 427,28	25 306,91
b	z tytułu emisji dłużnych papierów wartościowych	0,00	0,00
c	inne zobowiązania finansowe	256 808,52	77 592,00
d	z tytułu dostaw i usług, o okresie wymagalności	565 076,89	561 428,33
	- do 12 miesięcy	565 076,89	561 428,33
	- powyżej 12 miesięcy		
e	zaliczki otrzymane na dostawy		
f	zobowiązania wekslowe		
g	z tytułu podatków, ceł, ubezpieczeń i innych	371 002,97	243 956,76
h	z tytułu wynagrodzeń	506 861,93	315 938,18
i	inne	45 600,85	75 312,80
3	Fundusze specjalne		
IV	Rozliczenia międzyokresowe	10 647 258,00	8 684 773,41
1	Ujemna wartość firmy		0,00
2	Inne rozliczenia międzyokresowe	10 647 258,00	8 684 773,41
	- długoterminowe	9 753 369,15	6 822 256,02
	- krótkoterminowe	893 888,85	1 862 517,39
	PASYWA RAZEM	43 751 620,08	32 543 107,13

Data: 31 maja 2019 roku

Piotr Babieno

Prezes Zarządu

Konrad Rekić


Członek Zarządu

Kancelaria Usług Finansowych


Jakub Pikus31-553 Kraków, ul. Cystersów 9
REGON: 120794317, NIP: 676-238-58-17

Rachunek zysków i strat - wersja porównawcza

Lp.	Tytuł	Wykonanie za okres	
		1.01.2018-31.12.2018r.	1.01.2017-31.12.2017r.
A	Przychody netto ze sprzedaży i zrównane z nimi, w tym:	21 613 905,98	12 297 441,20
-	<i>od jednostek powiązanych</i>	19 600,00	6 448,78
I	Przychody netto ze sprzedaży produktów	10 724 069,07	5 106 751,65
II	Zmiana stanu produktów (zwiększenie - wartość dodatnia, zmniejszenie - wartość ujemna)	10 889 836,91	7 190 689,55
III	Koszt wytworzenia produktów na własne potrzeby jednostki		
IV	Przychody netto ze sprzedaży towarów i materiałów		
B	Koszty działalności operacyjnej	17 235 505,58	10 684 422,09
I	Amortyzacja	532 525,00	459 117,87
II	Zużycie materiałów i energii	219 237,67	176 909,81
III	Usługi obce	5 390 458,80	4 417 156,71
IV	Podatki i opłaty, w tym:	65 091,06	28 799,67
-	<i>podatek akcyzowy</i>		
V	Wynagrodzenia	8 907 300,03	4 145 558,25
VI	Ubezpieczenia społeczne i inne świadczenia, w tym:	830 210,15	468 808,59
-	<i>emerytalne</i>	682 051,60	431 431,86
VII	Pozostałe koszty rodzajowe	1 290 682,87	988 071,19
VIII	Wartość sprzedanych towarów i materiałów	0,00	0,00
C	Zysk (strata) ze sprzedaży (A-B)	4 378 400,40	1 613 019,11
D	Pozostałe przychody operacyjne	860 485,29	52 058,87
I	Zysk ze zbycia niefinansowych aktywów trwałych	1 028,45	0,00
II	Dotacje	835 393,68	43 665,63
III	Aktualizacja wartości aktywów niefinansowych	0,00	5 180,16
IV	Inne przychody operacyjne	24 063,16	3 213,08
E	Pozostałe koszty operacyjne	612 898,10	3 353 309,93
I	Strata ze zbycia niefinansowych aktywów trwałych	0,00	16 943,40
II	Aktualizacja wartości aktywów niefinansowych	507 762,35	3 330 705,31
III	Inne koszty operacyjne	105 135,75	5 661,22
F	Zysk (strata) z działalności operacyjnej (C+D-E)	4 625 987,59	(1 688 231,95)
G	Przychody finansowe	298 308,53	18 876,40
I	Dywidendy i udziały w zyskach, w tym:		
-	<i>od jednostek powiązanych</i>		
II	Odsutki, w tym:	46 429,21	18 876,40
-	<i>od jednostek powiązanych</i>	44 019,18	8 864,80
III	Zysk ze zbycia inwestycji		
IV	Aktualizacja wartości inwestycji		
V	Inne	251 879,32	
H	Koszty finansowe	168 575,09	648 390,42
I	Odsutki, w tym:	104 395,57	18 297,42
-	<i>dla jednostek powiązanych</i>	0,00	0,00
II	Strata ze zbycia inwestycji		
III	Aktualizacja wartości inwestycji	4 395,96	13 333,62
IV	Inne	59 783,56	616 759,38
I	Zysk (strata) brutto (I+J)	4 755 721,03	(2 317 745,97)
J	Podatek dochodowy	714 767,21	(430 906,41)
K	Pozostałe obowiązkowe zmniejszenie zysku (zwiększenia straty)		
L	Zysk (strata) netto (K-L-M)	4 040 953,82	(1 886 839,56)


Data: 31 maja 2019 roku



 31-553 Kraków, ul. Cystersów 9

 REGON: 120794317, NIP: 676-238-58-17

Konrad Rekić




 Członek Zarządu

Kancelaria Usług Finansowych



 Jakub Pikus

Piotr Babieno



 Prezes Zarządu

Zestawienie zmian w kapitale własnym

Lp.	Tytuł	1.01.2018-31.12.2018r.	1.01.2017-31.12.2017r.
I.	Kapitał własny na początek okresu (BO)	21 974 428,98	24 720 640,91
-	korekty błędów podstawowych i zmiany zasad rachunkowości	0,00	0,00
I.a.	Kapitał własny na początek okresu (BO), po korektach	21 974 428,98	24 720 640,91
I	Kapitał podstawowy na początek okresu	176 729,90	176 729,90
1.1.	Zmiany kapitału podstawowego	0,00	0,00
a	zwiększenie - emisja udziałów/akcji	0,00	0,00
b	zmniejszenie	0,00	0,00
1.2.	Kapitał podstawowy na koniec okresu	176 729,90	176 729,90
2	Kapitał zapasowy na początek okresu	17 237 607,59	17 215 633,59
2.1.	Zmiany kapitału zapasowego	(4 039 857,07)	21 974,00
a	zwiększenie (agio emisyjne)	0,00	
-	z podziału zysku	0,00	21 974,00
b	zmniejszenie - przeznaczenie na kapitał rezerwowy na skup własnych akcji	4 039 857,07	
2.2.	Stan kapitału zapasowego na koniec okresu	13 197 750,52	17 237 607,59
3	Kapitał z aktualizacji wyceny na początek okresu	0,00	0,00
3.1.	Zmiany kapitału z aktualizacji wyceny	0,00	0,00
a	zwiększenie	0,00	0,00
b	zmniejszenie	0,00	0,00
3.2.	Kapitał z aktualizacji wyceny na koniec okresu	0,00	0,00
4	Pozostałe kapitały rezerwowe na początek okresu	7 306 303,42	7 306 303,42
4.1.	Zmiany pozostałych kapitałów rezerwowych	4 039 857,07	7 132 514,68
a	zwiększenie (z kapitału zapasowego)	4 039 857,07	7 132 514,68
b	zmniejszenie	0,00	0,00
4.2.	Pozostałe kapitały rezerwowe na koniec okresu	11 346 160,49	7 306 303,42
5	Zysk (strata) z lat ubiegłych na początek okresu	(2 746 211,93)	7 154 488,68
5.1.	Zysk z lat ubiegłych na początek okresu	(2 746 211,93)	7 154 488,68
-	korekty błędów podstawowych i zmiany zasad rachunkowości	0,00	(859 372,37)
5.2.	Zysk z lat ubiegłych na początek okresu, po korektach	(2 746 211,93)	6 295 116,31
a	zwiększenie	0,00	0,00
b	zmniejszenie (z tytułu)	0,00	7 154 488,68
-	pokrycie strat z lat ubiegłych	0,00	0,00
-	przekazanie na kapitał rezerwowy i zapasowy	0,00	7 154 488,68
5.3.	Zysk z lat ubiegłych na koniec okresu	(2 746 211,93)	(859 372,37)
5.4.	Strata z lat ubiegłych na początek okresu (-)	0,00	0,00
-	korekty błędów podstawowych i zmiany zasad rachunkowości	0,00	0,00
5.5.	Strata z lat ubiegłych na początek okresu, po korektach	0,00	0,00
a	zwiększenie	0,00	0,00
b	zmniejszenie	0,00	0,00
5.6.	Strata z lat ubiegłych na koniec okresu	0,00	0,00
5.7.	Zysk (strata) z lat ubiegłych na koniec okresu	(2 746 211,93)	(859 372,37)
6	Wynik netto	4 040 953,82	(1 886 839,56)
a	zysk netto	4 040 953,82	(1 886 839,56)
b	strata netto (wielkość ujemna)	0,00	0,00
c	odpisy z zysku (wielkość ujemna)	0,00	0,00
II	Kapitał własny na koniec okresu (BZ)	26 015 382,80	21 974 428,98
III	Kapitał własny, po uwzględnieniu proponowanego podziału zysku (pokrycia straty)	26 015 382,80	21 974 428,98

Data: 31 maja 2019 roku

Piotr Babięno

Prezes Zarządu

Konrad Rekięć

Członek Zarządu

Kancelaria Usług Finansowych

Jakub Pikus



31-553 Kraków, ul. Cystersów 9

REGON: 120794317, NIP: 676-238-58-17

Rachunek przepływów pieniężnych

Lp.	Tytuł	1.01.2018-31.12.2018r.	1.01.2017-31.12.2017r.
A	Przepływy środków pieniężnych z działalności operacyjnej		
I	Zysk (strata) netto	4 040 953,82	(1 886 839,56)
II	Korekty razem	(9 573 087,51)	(1 115 874,54)
1	Amortyzacja	532 525,00	459 117,87
2	Zyski (straty) z tytułu różnic kursowych	0,00	0,00
3	Odsetki i udziały w zyskach (dywidendy)	(1 066,19)	
4	Zysk (strata) z działalności inwestycyjnej		
5	Zmiana stanu rezerw	752 035,33	(80 082,63)
6	Zmiana stanu zapasów	(9 003 639,07)	(5 384 876,88)
7	Zmiana stanu należności	(863 638,22)	3 835 397,75
8	Zmiana stanu zobowiązań krótkoterminowych, z wyjątkiem pożyczek i kredytów	291 906,56	(423 969,35)
9	Zmiana stanu rozliczeń międzyokresowych	(1 281 210,92)	478 538,70
10	Inne korekty		
III	Przepływy pieniężne netto z działalności operacyjnej (I ± II)	(5 532 133,69)	(3 002 714,10)
B	Przepływy środków pieniężnych z działalności inwestycyjnej		
I	Wpływy	241 066,19	0,00
1	Zbycie wartości niematerialnych i prawnych oraz rzeczowych aktywów trwałych		0,00
2	Zbycie inwestycji w nieruchomości oraz wartości niematerialne i prawne		
3	Z aktywów finansowych, w tym:	241 066,19	0,00
a)	w jednostkach powiązanych, w tym:	241 066,19	0,00
-	sprzedaż aktywów finansowych, w tym:	0,00	0,00
-	spłata udzielonych pożyczek krótkoterminowych	241 066,19	0,00
b)	w pozostałych jednostkach	0,00	0,00
-	zbycie aktywów finansowych		
-	dywidendy i udziały w zyskach		
-	spłata udzielonych pożyczek długoterminowych		
-	odsetki		
-	inne wpływy z aktywów finansowych		
4	Inne wpływy inwestycyjne		
II	Wydatki	1 780 131,29	687 458,38
1	Nabycie wartości niematerialnych i prawnych oraz rzeczowych aktywów trwałych	810 940,48	222 069,14
2	Inwestycje w nieruchomości oraz wartości niematerialne i prawne		
3	Na aktywa finansowe, w tym:	969 190,81	465 389,24
a)	w jednostkach powiązanych	969 190,81	465 389,24
-	nabycie aktywów finansowych, w tym:	0,00	0,00
-	zakup udziałów w Neuro-Code Sp. z o.o.		0,00
-	objęcie udziałów w IFUN4ALL Sp. z o.o.	0,00	0,00
-	objęcie udziałów w Freeky Games Sp. z o.o.	0,00	0,00
-	objęcie udziałów w Bloober Team NA		0,00
-	zakup udziałów w WFH Games Sp. z o.o.		0,00
-	udzielone pożyczki krótkoterminowe	969 190,81	465 389,24
b)	w pozostałych jednostkach	0,00	0,00
-	nabycie aktywów finansowych		
-	udzielone pożyczki krótkoterminowe		
4	Inne wydatki inwestycyjne		
III	Przepływy pieniężne netto z działalności inwestycyjnej (I-II)	(1 539 065,10)	(687 458,38)
C	Przepływy środków pieniężnych z działalności finansowej		
I	Wpływy	7 137 927,35	4 197 399,88
1	Wpływy netto z wydania udziałów (emisji akcji) i innych instrumentów kapitałowych oraz dopłat do kapitału	0,00	0,00
-	emisja udziałów/akcji - wartość nominalna		
-	objęcie udziałów/akcji powyżej wartości nominalnej		
2	Kredyty i pożyczki	3 630 120,37	19 099,77
3	Emisja dłużnych papierów wartościowych		
4	Inne wpływy finansowe	3 507 806,98	4 178 300,11
II	Wydatki	245 670,11	205 559,49
1	Koszty emisji akcji pokryte z agio		
2	Dywidendy i inne wypłaty na rzecz właścicieli		
3	Inne, niż wypłaty na rzecz właścicieli, wydatki z tytułu podziału zysku		
4	Spłaty kredytów i pożyczek		
5	Wykup dłużnych papierów wartościowych		
6	Z tytułu innych zobowiązań finansowych		
7	Płatności zobowiązań z tytułu umów leasingu finansowego	245 670,11	205 559,49
8	Odsetki		
9	Inne wydatki finansowe		
III	Przepływy pieniężne netto z działalności finansowej (I-II)	6 892 257,24	3 991 840,39
D	Przepływy pieniężne netto, razem (A.III ± B.III ± C.III)	(178 941,55)	301 667,91
E	Bilansowa zmiana stanu środków pieniężnych, w tym:	(178 941,55)	301 667,91
-	zmiana stanu środków pieniężnych z tytułu różnic kursowych		
F	Środki pieniężne na początek okresu	4 539 340,73	4 237 672,82
G	Środki pieniężne na koniec okresu (F±D), w tym:	4 360 399,18	4 539 340,73
-	o ograniczonej możliwości dysponowania	0,00	0,00

Data: 31 maja 2019 roku



31-553 Kraków, ul. Cystersów 9

REGON: 120794317, NIP: 676-238-58-17

Piotr Babieno

Prezes Zarządu

Konrad Rekiel

Członek Zarządu

Kancelaria Usług Finansowych

Jakub Pikus

Nota Nr 1
Zmiany w stanie wartości niematerialnych i prawnych od 01.01.2018r. do 31.12.2018r.

Lp.	Tytuł	Wartość brutto	Koszty zakończonych prac rozwojowych	Know-how	Inne			Razem
					Licencje	Prawa autorskie	Oprogramowanie	
1	Bilans otwarcia	1 015 902,24	0,00	0,00	166 529,54	51 885,25	256 943,01	1 491 260,04
2	Zwiększenia	0,00	0,00	0,00	73 443,07	33 873,94	104 853,67	212 170,68
a	zakup	0,00	0,00	0,00	73 443,07	33 873,94	104 853,67	212 170,68
b	inne							0,00
3	Zmniejszenia	0,00	0,00	0,00	0,00	0,00	0,00	0,00
a	sprzedaż							0,00
b	likwidacja							0,00
c	zmiana prezentacji							0,00
4	Bilans zamknięcia	1 015 902,24	0,00	0,00	239 972,61	85 759,19	361 796,68	1 703 430,72
	Umorzenie							
5	Bilans otwarcia	1 014 650,02	0,00	0,00	151 238,03	51 885,25	163 086,26	1 380 859,56
6	Zwiększenia	1 252,22	1 252,22	0,00	4 789,55	5 523,57	107 598,54	119 163,88
a	amortyzacja za okres	1 252,22	1 252,22	0,00	4 789,55	5 523,57	107 598,54	119 163,88
b	inne							0,00
7	Zmniejszenia	0,00	0,00	0,00	1 252,22	0,00	0,00	1 252,22
a	sprzedaż							0,00
b	likwidacja							0,00
c	inne							0,00
8	Bilans zamknięcia	1 015 902,24	1 252,22	0,00	154 775,36	57 408,82	270 684,80	1 498 771,22
9	Wartość netto na początek okresu	1 252,22	0,00	0,00	15 291,51	0,00	93 856,75	110 400,48
10	Wartość netto na koniec okresu	0,00	0,00	0,00	85 197,25	28 350,37	91 111,88	204 659,50

Zgodnie z art. 33 ust. 3 ustawy o rachunkowości koszty zakończonych prac rozwojowych odpisuje się przez okres ekonomicznej użyteczności rezultatów prac rozwojowych.

Nota Nr 2
Zmiany w stanie środków trwałych od 01.01.2018r. do 31.12.2018r.

Lp.	Tytuł	Grunty	Budynki, lokale i obiekty inżynierii lądowej i wodnej	Urządzenia techniczne i maszyny	Środki transportu	Inne środki trwałe	Razem
	Wartość brutto						
1	Bilans otwarcia	0,00	50 160,00	1 133 258,42	478 870,50	24 211,72	1 686 500,64
2	Zwiększenia	0,00	274 551,45	845 916,15	270 604,89	0,00	1 391 072,49
a	zakup środków trwałych		274 551,45	845 916,15	270 604,89		
b	leasing						
c	inne						
3	Zmniejszenia	0,00	0,00	3 899,22	0,00	0,00	3 899,22
a	sprzedaż						
b	likwidacja						
c	pozostałe						
4	Bilans zamknięcia	0,00	324 711,45	1 975 275,35	749 475,39	24 211,72	3 073 673,91
Lp.	Tytuł	Grunty	Budynki, lokale i obiekty inżynierii lądowej i wodnej	Urządzenia techniczne i maszyny	Środki transportu	Inne środki trwałe	Razem
	Skumulowana amortyzacja (umorzenie)						
1	Bilans otwarcia	0,00	4 180,00	903 071,04	76 103,15	17 525,19	1 000 879,38
2	Zwiększenia	0,00	5 016,00	262 919,89	145 385,04	1 292,40	414 613,33
a	amortyzacja za okres		5 016,00	262 919,89	145 385,04	1 292,40	414 613,33
b	pozostałe						
3	Zmniejszenia	0,00	0,00	0,00	0,00	0,00	0,00
a	sprzedaż						
b	likwidacja						
c	pozostałe						
4	Bilans zamknięcia	0,00	9 196,00	1 165 990,93	221 488,19	18 817,59	1 415 492,71
5	Wartość netto na początek okresu	0,00	45 980,00	230 187,38	402 767,35	6 686,53	685 621,26
6	Wartość netto na koniec okresu	0,00	315 515,45	809 284,42	527 987,20	5 394,13	1 658 181,20

Wartość gruntów użytkowanych wieczysto

Nie dotyczy Bloober Team Spółka Akcyjna

Wartość nie amortyzowanych przez jednostkę środków trwałych, używanych na podstawie umów najmu, dzierżawy i innych umów o podobnym charakterze

Nie dotyczy Bloober Team Spółka Akcyjna

Wysokość i wyjaśnienie przyczyn odpisów aktualizujących środki trwałe

Nie dotyczy Bloober Team Spółka Akcyjna

Zobowiązania wobec budżetu państwa lub jednostek samorządu terytorialnego z tytułu uzyskania prawa własności budynków i budowli

Nie dotyczy Bloober Team Spółka Akcyjna

Nota Nr 3

Zmiany w stanie środków trwałych w budowie w okresie od 01.01.2018 do 31.12.2018

W 2018 roku nakłady na adaptację wynajmowanych pomieszczeń na cele studia nagraniowego w wysokości 16 000,77 złotych zostały przyjęte na środki trwałe

Nota Nr 4

Zmiany w stanie długoterminowych aktywów finansowych w okresie od 01.01.2018 do 31.12.2018

Lp.	Tytuł	Wartość
1	Bilans otwarcia	1 122 890,69
2	Zwiększenia	697 945,34
a	objęcie udziałów/akcji	0,00
b	zakup udziałów/akcji	0,00
c	udzielenie pożyczek	697 945,34
d	inne	0,00
3	Zmniejszenia	0,00
a	sprzedaż udziałów/akcji	0,00
b	odpis aktualizujący wartość udziałów	0,00
c	umorzanie udziałów	0,00
c	pozostałe	0,00
4	Bilans zamknięcia	1 820 836,03

Wartość posiadanych udziałów

Lp.	Nazwa Spółki	Stan na 31.12.2018r.	Opłaty aktualizujące	Stan na 31.12.2018r.
1	Digital Games Services Sp. z o.o.	1 090 468,80	1 090 468,80	0,00
2	IFUNAJI Sp. z o.o.	828 499,00		828 499,00
3	Freaky Games Sp. z o.o.	274 600,00	274 600,00	0,00
4	Fearademic Sp. z o.o.	255 000,00		255 000,00
5	iPlacement Sp. z o.o.	894 430,00	894 430,00	0,00
6	Neuro-Code Sp. z o.o.	902 480,00	902 480,00	0,00
7	BLOOBER TEAM NA	39 391,69		39 391,69
	RAZEM	4 284 869,49	3 161 978,80	1 122 890,69

Nota Nr 4a

Zmiany w stanie długoterminowych rozliczeń międzyokresowych w okresie od 01.01.2018 do 31.12.2018

Kwota długoterminowych rozliczeń międzyokresowych zwiększyła się o wartość 3 023,24 złotych w związku z naliczeniem aktywów z tytułu podatku odroczonego.

Nota Nr 4b

Zmiany stanu zapasów w okresie od 01.01.2018 do 31.12.2018

Lp.	Tytuł	Wartość
1	Bilans otwarcia	20 670 840,11
2	Zwiększenia	14 862 119,31
a	nakłady na koszty produkcji	14 856 117,75
b	pozostałe	6 001,56
3	Zmniejszenia	5 858 480,24
a	koszt własny sprzedaży	5 562 559,64
b	spisanie nakładów na grę po upływie 5 lat od daty premiery	79 995,19
c	odpis aktualizujący wartość zapasów	215 925,41
4	Bilans zamknięcia	29 674 479,18

Zmiany stanu odpisów aktualizujących wartość zapasów w okresie od 01.01.2018 do 31.12.2018

Lp.	Tytuł	Wartość
1	Bilans otwarcia	3 942 701,20
2	Zwiększenia	215 925,41
a	Utworzenie odpisu aktualizującego produkty w toku	0,00
b	Utworzenie odpisu aktualizującego wyroby gotowe	215 925,41
3	Zmniejszenia	6 001,56
a	Wykorzystanie odpisu	6 001,56
b	Wyksięgowanie odpisu	0,00
4	Bilans zamknięcia	4 152 625,05

Nota Nr 4c

Wyroby gotowe - gry/projekty

Lp.	nazwa gry	Wartość na 31.12.2018	Wartość na 31.12.2017
1	Basement Brawl	215 925,40	572 613,13
2	Observer	824 952,92	978 914,00
3	Pozostałe	9 382,51	93 111,98
	RAZEM	1 050 260,83	1 644 639,11

Nota Nr 4d

Produkcja w toku - gry/projekty

Lp.	nazwa gry/projektu	Wartość na 31.12.2018	Wartość na 31.12.2017
1	Medium POIR	9 152 183,65	5 434 626,56
2	Layers of fear DLC		1 439 520,07
3	Observer		
4	Observer switch	524 463,05	
6	DUM Spiro	4 177 514,39	3 548 876,54
7	Medium	6 845 276,19	6 842 817,44
8	Technologie w trakcie wytwarzania	7 695 767,47	1 517 819,15
9	Pozostałe projekty	229 013,60	242 541,24
	RAZEM	28 674 218,35	19 026 201,00

K P P

Nota Nr 5

Należności krótkoterminowe

Lp.	Tytuł	Stan na 31.12.2018r.			Stan na 31.12.2017		
		wartość brutto	odpisy aktualizujące	wartość netto	wartość brutto	odpisy aktualizujące	wartość netto
1	Należności od jednostek powiązanych, z tego:						
a	z tytułu dostaw i usług, w tym o okresie spłaty:	671 686,95	26 076,00	645 610,95	665 539,36	25 584,00	639 955,36
	-do 12 miesięcy	43 326,95	26 076,00	17 250,95	37 239,36	25 584,00	11 655,36
	-powyżej 12 miesięcy	43 326,95	0,00	17 250,95	37 239,36	25 584,00	11 655,36
b	inne	628 360,00	0,00	628 360,00	628 300,00	0,00	628 300,00
2	Należności od pozostałych jednostek, z tego:	3 330 186,59	360 565,64	2 969 540,95	2 271 350,35	159 792,03	2 111 558,32
a	z tytułu dostaw i usług, w tym o okresie spłaty:	1 597 079,85	79 651,58	1 517 428,27	890 481,93	29 220,70	861 261,23
	-do 12 miesięcy	1 597 079,85	79 651,58	1 517 428,27	890 481,93	29 220,70	861 261,23
	-powyżej 12 miesięcy			0,00			0,00
b	z tytułu podatków, dotacji, ceł, ubezpieczeń społecznych i zdrowotnych oraz innych świadczeń	1 376 162,57	197 127,32	1 179 035,25	1 031 305,30	0,00	1 031 305,30
c	inne	356 864,17	83 786,74	273 077,43	349 563,12	130 571,33	218 991,79
d	dochodzone na drodze sądowej	0,00	0,00	0,00	0,00	0,00	0,00
	RAZEM	4 001 793,54	386 641,64	3 615 151,90	2 936 889,71	185 376,03	2 751 513,68

Należności z tytułu dostaw i usług brutto według wieku

Lp.	Wiek w dniach	Ogółem w wartości		Ogółem w wartości	
		brutto	Odopisy aktualizujące	brutto	netto
1	bieżące, z tego :	1 398 879,39	0,00	1 398 879,39	
a	od jednostek powiązanych	738,00		738,00	
b	od pozostałych jednostek	1 398 141,39		1 398 141,39	
2	przeterminowane, z tego :	241 527,41	105 727,58	135 799,83	
	od jednostek powiązanych	42 588,95	26 076,00	16 512,95	
	do 90 dni	1 107,00	0,00	1 107,00	
	90-180	1 782,59	0,00	1 782,59	
	180-360	2 460,00	492,00	1 968,00	
	powyżej 360	37 239,36	25 584,00	11 655,36	
b	od pozostałych jednostek	198 938,46	79 651,58	119 286,88	
	do 90 dni	101 409,60		101 409,60	
	90-180	15 198,15		15 198,15	
	180-360	13 842,49	11 163,36	2 679,13	
	powyżej 360	68 488,22	68 488,22	0,00	
	RAZEM	1 640 406,80	105 727,58	1 534 679,22	

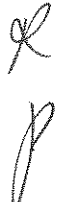
Zmiany w stanie odpisów aktualizujących należności krótkoterminowe w okresie od 01.01.2018 do 31.12.2018 (wg tytułów należności)

Lp.	Tytuł	Odpisy aktualizujące należności z tytułu dostaw i usług	w tym od jednostek powiązanych	Odpisy aktualizujące należności pozostałe	w tym od jednostek powiązanych	Odpisy aktualizujące należności z tytułu podatków	Razem odpisy aktualizujące należności krótkoterminowe
1	Bilans otwarcia	54 804,70	0,00	130 571,33	0,00	0,00	185 376,03
2	Zwiększenia	50 922,88	0,00	43 786,74	0,00	197 127,32	291 836,94
a	odpisów aktualizujących w ciężar pozostałych kosztów operacyjnych	50 922,88	0,00	43 786,74	0,00	197 127,32	291 836,94
b	odpisów aktualizujących w ciężar kosztów finansowych	0,00	0,00	0,00	0,00	0,00	0,00
c	odpisów aktualizujących w wyniku przejęcia Spółki zależnej	0,00	0,00	0,00	0,00	0,00	0,00
3	Zmniejszenia	0,00	0,00	0,00	0,00	0,00	0,00
a	odpisów aktualizujących	0,00	0,00	90 571,33	0,00	0,00	90 571,33
b	wykonanie odpisów	0,00	0,00	0,00	0,00	0,00	0,00
c	rozwiązanie odpisów	0,00	0,00	90 571,33	0,00	0,00	90 571,33
4	Bilans zamknięcia	105 727,58	0,00	83 786,74	0,00	197 127,32	386 641,64

Nota Nr 5a

Zmiany w stanie udzielonych pożyczek jednostkom powiązanym w okresie od 01.01.2018 do 31.12.2018

Lp.	Tytuł	Wartość
1	Bilans otwarcia	475 438,91
2	Zwiększenia	276 707,62
a	udzielenie pożyczki	232 688,44
b	naliczenie odsetek	44 019,18
c	pozostałe	0,00
3	Zmniejszenia	245 462,15
a	splata pożyczki	240 000,00
b	splata odsetek	1 066,19
c	odpisy aktualizujące	4 395,96
4	Bilans zamknięcia	506 684,38

Nota Nr 6

Krótkoterminowe rozliczenia międzyokresowe

Lp.	Tytuł	Stan na 31.12.2018r.	Stan na 31.12.2017r.
	Czynne rozliczenia międzyokresowe kosztów		
2	Czynsz, abonamenty dot 2019	96 578,29	26 789,03
3	Prace rozwojowe 2014 - silnik (oprogramowanie)	9 352,56	9 352,56
4	Ubezpieczenie	23 273,99	25 947,55
5	Opłata - znak towarowy	54 400,96	61 651,39
7	Koszty udziału w targach dofinansowane dotacją	76 717,65	317 511,55
8	Pozostałe rozliczenia	0,00	0,00
	RAZEM	260 323,45	441 252,08

Nota Nr 7

Wykaz grup zobowiązań zabezpieczonych na majątku jednostki

Nie dotyczy Bloober Team Spółka Akcyjna

Nota Nr 8

Zobowiązania warunkowe

W związku z sześcioma umowami o udzielenie dotacji Spółka wystawiła weksle in blanco, które zabezpieczają należyte wykonanie umów na dotacje. Łączna wartość przyznanych dotacji wynosi 23.178.192,64 złotych.

W związku z trzema umowami leasingu Spółka wystawiła weksle in blanco o wartości 497.138,92 złote.

W związku z zawartymi umowami kredytowymi Spółka wystawiła weksle in blanco o wartości 2.668.000 złote.

Nota Nr 9

Dane o strukturze własności kapitału podstawowego na dzień 31.12.2018

Kapitał zakładowy spółki wynosi 176.729,90 złotych i składa się z: 1.020.000 akcji zwykłych na okaziciela serii A o wartości nominalnej 0,10 złotych każda, 88.789 akcji zwykłych na okaziciela serii B o wartości nominalnej 0,10 złotych każda, 222.000 akcji zwykłych na okaziciela serii C o wartości nominalnej 0,10 złotych każda, 436.510 akcji zwykłych na okaziciela serii D o wartości nominalnej 0,10 złotych każda.

Wszystkie akcje zostały opłacone gotówką.

Struktura własnościowa kapitału i procent posiadanych akcji na dzień 31.12.2018

Akcjonariusz	liczba akcji	wartość nominalna 1 akcji	Udział % w liczbie głosów	Udział % w kapitale zakładowym
Piotr Babieno	200 000	0,10	11,32%	11,32%
Trigon TFI	173 104	0,10	9,79%	9,79%
MetLife TFI SA	90 195	0,10	5,10%	5,10%
Millenium TFI S.A.	96 364	0,10	5,45%	5,45%
Pozostali	1 207 636	0,10	68,33%	68,33%
Razem	1 767 299		100%	100%

W grupie akcjonariuszy pozostających są wyłącznie akcjonariusze posiadający akcje o wartości mniejszej niż 5% kapitału zakładowego.

Zmiany w kapitale zapasowym i rezerwowym

Kapitał rezerwowy stworzony na pokrycie skupu akcji własnych zwiększył się o kwotę 4.039.857,07 zł i osiągnął wartość ustanowioną przez uchwałę zgromadzenia akcjonariuszy. O identyczną kwotę zmniejszył się kapitał zapasowy powstały z nadwyżki wartości sprzedaży (wartości emisyjnej) nad wartością nominalną akcji, z którego został zasilony kapitał rezerwowy.

Nota Nr 10

Proponowany podział zysku

Zarząd proponuje przeznaczyć zysk netto za 2018 rok w wysokości 2.746.211,93 zł na pokrycie strat z lat ubiegłych oraz w pozostałej kwocie 1.380.947,97 zł na zasilenie kapitału rezerwowego Spółki.

Nota Nr 11

Zmiany w stanie pozostałych rezerw krótkoterminowych

Lp.	Tytuł	Wartość
1	Bilans otwarcia	277 007,41
2	Zwiększenia	152 450,96
a	Rezerwa na koszty 2018 roku zafakturowane w 2019	152 450,96
3	Zmniejszenia	32 000,00
a	Wykorzystanie utworzonych rezerw	32 000,00
b	Rozwiązanie utworzonych rezerw	0,00
4	Bilans zamknięcia	397 458,37

Zobowiązania z tytułu dostaw i usług według okresu przeterminowania

Lp.	Wiek w dniach	wartość
1	bieżące, z tego :	270 670,07
a	wobec jednostek powiązanych	0,00
b	wobec pozostałych jednostek	270 670,07
2	przeterminowane, z tego :	294 406,82
a	wobec jednostek powiązanych	0,01
	do 90 dni	0,00
	90-180	0,00
	180-360	0,00
	powyżej 360	0,01
b	wobec pozostałych jednostek	294 406,81
	do 90 dni	239 168,65
	90-180	4 487,09
	180-360	3 268,19
	powyżej 360	47 482,88
	RAZEM	565 076,89

Wykaz zobowiązań długoterminowych z tytułu kredytów i pożyczek

Na kwotę 400.000 zł długoterminowych kredytów składa się część długoterminowa kredytów zaciągniętych w: Alior Bank SA -kredyt nieodnawialny, część długoterminowa 400.000 zł.

Wykaz zobowiązań z tytułu kredytów i pożyczek krótkoterminowych

Na kwotę 3.225.427,28 zł krótkoterminowych kredytów składają się kredyty zaciągnięte w: Alior Bank SA -kredyt nieodnawialny, część krótkoterminowa 600.000 zł, Pekao SA - kredyt w rachunku bieżącym, kwota 997.819,96 zł, Alior Bank SA - kredyt w rachunku bieżącym, kwota 1.634.712,60 zł (termin spłaty kredytu w rachunku bieżącym został ustalony na dzień 2020-03-02) oraz zobowiązanie z tytułu wykorzystania limitu kart kredytowych w wysokości 22.894,72 zł.

Zobowiązania z tytułu emisji dłużnych papierów wartościowych

Nie dotyczy Bloober Team S.A.

K P P

Nota Nr 11a
Zobowiązania długoterminowe, o pozostałym od dnia bilansowego przewidywanym umową okresie spłaty

Lp.	Tytuł według pozycji bilansu	Stan na 31.12.2018 r.			Stan na 31.12.2017 r.		
		do 1 roku*)	1 rok - 3 lata	3 - 5 lat	1 rok - 3 lata	3 - 5 lat	powyżej 5 lat
1	Wobec jednostek powiązanych	0,00	0,00	0,00	0,00	0,00	0,00
a	kredyty i pożyczki						
b	z tytułu emisji dłużnych papierów wartościowych						
c	inne zobowiązania finansowe, w tym						
d	z tytułu leasingu finansowego						
2	Wobec pozostałych jednostek	856 808,52	1 050 558,10	0,00	77 592,00	298 762,34	0,00
a	kredyty i pożyczki	600 000,00	400 000,00				
b	z tytułu emisji dłużnych papierów wartościowych	0,00	0,00				
c	inne zobowiązania finansowe, w tym						
d	z tytułu leasingu finansowego	256 808,52	650 558,10		77 592,00	298 762,34	
	inne	856 808,52	1 050 558,10	0,00	77 592,00	298 762,34	0,00
	RAZEM						
	*) zobowiązania do 1 roku zostały przez Spółkę wykazane w grupie zobowiązań krótkoterminowych						

Nota Nr 12

Rozliczenia międzyokresowe (pasywa)

Krótkoterminowe

Lp.	Tytuł	Stan na 31.12.2018	Stan na 31.12.2017
1	Przychody przyszłych okresów		
	Dotacja do projektu Patent Plus	893 888,85	317 195,00
	Dotacja projekt DUM SPIRO	243 544,69	277 395,00
	Nadwyżka wartości nominalnej nabytej wizerytelności ponad cenę nabycia	610 544,16	0,00
	Dotacja z MKiDN	2 300,00	2 300,00
	Dotacja z MKiDN	37 500,00	37 500,00
2	Rozliczenie międzyokresowe kosztów bierne		
	Rezerwa na wynagrodzenia prowizyjne	0,00	1 545 322,39
	RAZEM	893 888,85	1 862 517,39

[Handwritten signatures]

Długoterminowe

Lp.	Tytuł	Stan na 31.12.2018	Stan na 31.12.2017
1	Przychody przyszłych okresów	9 753 369,15	6 822 256,02
	Dotacja do projektu w ramach działania 2.2	584 820,68	584 820,68
	Dotacja do projektu Media Desk	638 844,00	638 844,00
	Medium POIR	4 521 043,54	2 939 585,05
	Dotacja projekt DUM SPIRO	0,00	452 245,50
	Dotacja do projektu GameInn	4 008 660,93	2 206 760,79
2	Rozliczenie międzyokresowe kosztów bierne	0,00	0,00
	Rezerwa na wynagrodzenia przewidziane	0,00	0,00
	RAZEM	9 753 369,15	6 822 256,02

Nota Nr 13**Przychody netto ze sprzedaży produktów, towarów i materiałów - struktura rzeczowa**

Lp.	Tytuł	01.01.2018 - 31.12.2018r.	01.01.2017 - 31.12.2017r.
1	Przychody netto ze sprzedaży produktów (struktura rzeczowa - rodzaje działalności), w tym:	10 724 069,07	5 106 751,65
	wyroby gotowe		
	tytuły	10 691 011,52	5 089 334,54
	pozostałe usługi	33 057,55	17 417,11
2	Przychody netto ze sprzedaży towarów i materiałów (struktura rzeczowa - rodzaje działalności), w tym:	0,00	0,00
	towary	0,00	0,00
	materiały		
	RAZEM	10 724 069,07	5 106 751,65

Przychody netto ze sprzedaży produktów, towarów i materiałów - struktura terytorialna

Lp.	Tytuł	01.01.2018 - 31.12.2018r.	01.01.2017 - 31.12.2017r.
	Przychody netto ze sprzedaży produktów	10 724 069,07	5 106 751,65
	kraj	163 896,46	20 122,64
	zagranica	10 560 172,61	5 086 629,01
	RAZEM	10 724 069,07	5 106 751,65

Nota Nr 13a
Zmiana stanu produktów

Lp.	Tytuł	Stan na 1.01.2018	Stan na 31.12.2018	Różnica
1	Produkty gotowe	1 644 639,11	1 266 186,24	(378 452,87)
2	Produkcja w toku	19 026 201,00	28 817 676,79	9 791 475,79
3	Rozliczenie międzyokresowe kosztów czynne	441 252,08	260 323,45	(180 928,63)
4	Rozliczenie międzyokresowe kosztów bierno	1 822 329,80	397 458,37	1 424 871,43
5	Korekta zmiany stanu produktów o wartość korekty kosztu własnego sprzedanych gier dotyczącego 2017 roku			232 871,19
	RAZEM	22 934 421,99	30 741 644,85	10 889 836,91

Nota Nr 14
Pozostałe przychody operacyjne

Lp.	Tytuł	1.01.-31.12.2018r.	1.01.-31.12.2017r.
1	Zysk ze zbycia niematerialnych aktywów trwałych	1 028,45	0,00
	środków trwałych	1 028,45	0,00
2	Dotacje	835 393,68	43 665,63
3	Pozostałe	24 063,16	8 393,24
	w tym:		
a	Rozwiązanie utworzonych rezerw	6 001,56	5 180,16
b	rozwiązanie odpisów aktualiz. należności	0,00	0,00
c	Korekta odpisów umorzeniowych środków trwałych z 2014 roku	0,00	0,00
d	darowizna	0,00	0,00
e	odszkodowanie szkoda	0,00	0,00
f	komunikacyjna	18 061,60	3 213,08
	RAZEM	860 485,29	57 058,87

Nota Nr 15
Pozostałe koszty operacyjne

Lp.	Tytuł	1.01.-31.12.2018r.	1.01.-31.12.2017r.
1	Strata ze zbycia niematerialnych aktywów trwałych	0,00	16 943,40
2	Aktualizacja wartości aktywów niematerialnych	507 762,35	3 330 705,31
a	środków trwałych	0,00	0,00
b	zapasów	215 925,41	3 317 421,31
c	należności z tytułu dostaw i usług	50 922,88	13 284,00
d	należności z tytułu podatków	197 127,32	
e	pozostałych należności	43 786,74	0,00
3	Pozostałe, w tym:	105 135,75	5 661,22
a	koszty likwidacji szkody komunikacyjne	0,00	0,00
b	Koszty produkcji gry nie pokryte przychodami w ciągu 5 lat (art.34 ust. 3 UOR)	79 995,19	5 661,22
c	pozostałe	25 140,56	
	RAZEM	612 898,10	3 353 309,93

Nota Nr 16

Odsetki i inne przychody finansowe w okresie od 01.01.2018 do 31.12.2018

Lp.	Tytuł	01.01.2018 -31.12.2018r.
1	Odsetki	46 429,21
a	odsetki od lokat bankowych	2 410,03
b	Odsetki kontrahenci	0,00
c	odsetki od udzielonych pożyczek	44 019,18
2	Zysk ze zbycia inwestycji	0,00
3	Pozostałe, w tym:	251 879,32
a	nadwyżka dodatnich różnic kursowych nad ujemnymi	250 833,22
b	sprzedaż wierzytelności	0,00
b	inne	1 046,10
	RAZEM	298 308,53

Nota Nr 17

Koszty finansowe - odsetki w okresie od 01.01.2018 do 31.12.2018

Lp.	Rodzaj zobowiązania	Koszty z tytułu odsetek w danym roku obrotowym			
		Razem odsetki naliczone oraz zapłacone	w tym odsetki naliczone lecz nie zapłacone		
			do 3 miesięcy	od 3 do 12 miesięcy	powyżej 12 miesięcy
1	Zobowiązania przeznaczone do obrotu	0,00	0,00	0,00	0,00
2	Pozostałe zobowiązania krótkoterminowe, w tym:	104 395,57	0,00	0,00	0,00
	kredyty	67 749,29			0,00
	leasing	30 740,93			
	dłużne papiery wartościowe				
	zobowiązania z tytułu dostaw i usług	651,04			
	zobowiązania pozostałe	5 254,31			
3	Długoterminowe zobowiązania finansowe	0,00			
	kredyty i pożyczki				
	dłużne papiery wartościowe				
	zobowiązania finansowe inne				
4	Inne pasywa				
	RAZEM	104 395,57	0,00	0,00	0,00

Inne koszty finansowe

Lp.	Tytuł	01.01.2018 -31.12.2018r.
1	Odpisy aktualizujące	4 395,96
	odpis aktualizujący wartość udziałów	0,00
	odpis aktualizujący wartość pożyczek	4 395,96
2	Pozostałe, w tym:	59 783,56
a	nadwyżka ujemnych różnic kursowych nad dodatnimi	0,00
b	umorzenie udziałów	
c	provizja od kredytu	59 781,15
d	inne	2,41
	RAZEM	64 179,52



Nota Nr 18a

Podatek dochodowy

Lp.	Tytuł	Wartość
1	Zysk brutto	4 755 721,03
2	Koszty nie uznawane za koszty uzyskania przychodu	(3 400 652,71)
	Prace rozwojowe Medium	(1 700 604,22)
	Prace rozwojowe Gameinn	(1 623 524,05)
	Wynagrodzenia NKUP	84 849,95
	ZUS Pracodawcy NKUP	10 823,94
	Koszty reprezentacyjne	52 404,35
	Odsetki budżetowe	3 613,00
	Odsetki leasing	30 740,93
	Odsetki kontrahenci	609,73
	Odsetki pozostałe	1 641,31
	Różnice kursowe wycena bilansowa	3 291,67
	Korekta kosztów księgowych 2018 - koszty podatkowe 2017	(152 876,00)
	Odpisy aktualizujące produkcję w toku i wyroby gotowe	215 925,41
	Odpisy aktualizujące należności	291 836,94
	Odpisy aktualizujące wartość pożyczek	4 395,96
	Rezerwy na koszty badania sprawozdania finansowego	
	Rezerwy na niewykorzystane urlopy	
	Rezerwy na koszty w 2017 -Faktura/Wynagrodzenie w 2018	(1 577 322,39)
	Rezerwy na koszty	152 450,96
	Amortyzacja ST w leasingu	186 617,56
	Czynsze leasingowe	(277 078,85)
	Cesja umowy leasingu - wartość netto środka trwałego	
	Koszty sfinansowane dotacją	835 393,68
	Pozostałe	56 157,41
3	Przychody nie będące przychodami do opodatkowania (ze znakiem ujemnym)	(931 442,54)
	Odsetki naliczone - nieotrzymane	(42 952,99)
	Różnice kursowe	(50 992,92)
	Rozwiązanie odpisów aktualizujących	0,00
	Dotacje	(835 393,68)
	Pozostałe	(2 102,95)
4	Inne zmiany podstawy opodatkowania	0,00
5	Dochód	423 625,78
6	Odliczenia od dochodu (ULGA B+R)	423 625,78
7	Podstawa opodatkowania podatkiem dochodowym	0,00
8	Podatek dochodowy	0,00
9	Przypisy kontroli skarbowych	0,00
9a	Zmiana stanu aktywa z tytułu podatku odroczonego	-83 182,84
9b	Zmiana stanu rezerwy na podatku odroczonego	631 584,37
10	Razem podatek dochodowy wykazany w RZiS	714 767,21

K
J

Nota Nr 18b

Aktywa z tytułu odroczonego podatku dochodowego

Lp.	Tytuł ujemnych różnic przejściowych	Kwota różnicy przejściowej stan na 31.12.2018 r.	stawka podatku	Aktywa z tytułu podatku na 31.12.2018 r.	Kwota różnicy przejściowej stan na 31.12.2017 r.	stawka podatku	Aktywa z tytułu podatku na 31.12.2017 r.
1	Odniesionych na wynik finansowy	8 666 450,32		1 646 625,58	9 104 254,75		1 729 808,42
a	Rezerwy krótkoterminowe	397 458,37	19%	75 512,10	1 867 735,71	19%	354 869,79
b	Należności z tytułu dostaw i usług - pozostałe jednostki	90 208,92	19%	17 139,69	39 778,04	19%	7 557,83
c	Długoterminowe aktywa finansowe - udziały i akcje	3 161 978,77	19%	600 775,97	3 161 978,77	19%	600 775,97
d	Produkty gotowe i produkcja w toku	4 163 806,77	19%	791 123,29	3 947 881,36	19%	750 097,46
e	Należności od pozostałych jednostek - inne	130 667,61	19%	24 826,85	86 880,87	19%	16 507,37
f	Zobowiązania z tytułu wynagrodzeń	84 849,95	19%	16 121,49	0,00	19%	0,00
g	Zobowiązania z tytułu składek ZUS	10 823,94	19%	2 056,55	0,00	19%	0,00
h	Nieodliczona w CIT ulga B+R	626 655,99	19%	119 064,64	0,00	19%	0,00
	Odniesionych na kapitał własny	0,00		0,00	0,00		0,00
	RAZEM	8 666 450,32	X	1 646 625,58	9 104 254,75	X	1 729 808,42
odpis aktualizujący wartość aktywów netto aktywów z tytułu podatku odroczonego wykazanych w bilansie							
				1 646 625,58			1 729 808,42

Zmiany w stanie aktywów z tytułu odroczonego podatku dochodowego

Lp.	Tytuł	Wartość
1	Bilans otwarcia	1 729 808,42
2	Zwiększenia	0,00
a	w korespondencji z wynikiem finansowym	0,00
-	utworzenie aktywów	
b	w korespondencji z kapitałami	0,00
3	Zmniejszenia	83 182,84
a	w korespondencji z wynikiem finansowym	83 182,84
-	rozliczenie aktywów	
b	w korespondencji z kapitałami	0,00
4	Bilans zamknięcia	1 646 625,58

Rezerwa z tytułu odroczonego podatku dochodowego

Spółka w okresie sprawozdawczym utworzyła rezerwę na odroczone podatki dochodowy w wysokości 631.584,37 złotych z tytułu poniesionych kosztów prac rozwojowych, które z punktu widzenia ustawy o rachunkowości nie wpływają na wynik finansowy Spółki (stanowią produkcję w toku), a z punktu widzenia podatku dochodowego od osób prawnych stanowią koszty uzyskania przychodu. Wartość pomniejszonych w 2018 roku kosztów prac rozwojowych zaliczonych do kosztów uzyskania przychodu wynosi 3.324.128,27 złotych.

Nota Nr 19

Informacja o działalności zaniechanej lub przewidzianej do zaniechania

W okresie 01.01.2018 - 31.12.2018 w Spółce nie nastąpiło zaniechanie działalności i nie są przewidywane zaniechania działalności w 2018 roku.

Nota Nr 20

Nakłady na niefinansowe aktywa trwałe

Lp.	Tytuł	poniesione w bieżącym okresie	planowane do poniesienia
1	Nakłady na niefinansowe aktywa trwałe	1 603 243,17	600 000,00
a	w tym na ochronę środowiska		

Nota Nr 21

Kursy przyjęte do wyceny aktywów i pasywów w walutach obcych

Lp.	Tytuł	31.12.2018 r.	31.12.2017 r.
1	kurs EUR/PLN	4,3000	4,1709
2	kurs USD/PLN	3,7597	3,4813

Nota Nr 22

Zatrudnienie

Lp.	Wyszczególnienie	Przeciętna liczba osób pełnozatrudnionych
1	Pracownicy ogółem, z tego:	27,24
a	- na stanowiskach robotniczych	0
b	- umysłowi	27,24

Na dzień 31 grudnia 2018 roku zatrudnienie w Spółce wynosiło 29 osób.

Nota Nr 23

Wynagrodzenia dla członków Zarządu i organów nadzoru

Wynagrodzenia członków zarządu wypłacone w okresie 01.01.2018-31.12.2018 wyniosły 3.615,4 tys. złotych, z tego 1.545,3 tys. zł dotyczyło 2017 roku.

Wynagrodzenia członków rady nadzorczej wypłacone w okresie 01.01.2018-31.12.2018 wyniosły 19,2 tys. złotych

Nota Nr 24

Pożyczki dla członków Zarządu i organów nadzoru

Nie wystąpiły pożyczki oraz świadczenia o podobnym charakterze dla członków Zarządu i Rady Nadzorczej.

Nota Nr 25

Znaczące zdarzenia lat ubiegłych ujęte w sprawozdaniu finansowym

Nie wystąpiły znaczące zdarzenia lat ubiegłych, które powinny zostać ujęte w sprawozdaniu finansowym za rok obrotowy.

Nota Nr 26

Znaczące zdarzenia po dacie bilansu

Nie wystąpiły.

Nota Nr 27

Zmiany zasad rachunkowości w roku obrotowym

Nie wystąpiły.

Nota Nr 28

Porównywalność sprawozdań finansowych

Sprawozdanie finansowe za bieżący i poprzedni rok obrotowy sporządzono stosując identyczne zasady (politykę) rachunkowości, jak i metody prezentacji danych w sprawozdaniu finansowym.

Nota Nr 29

Informacja o wspólnych przedsięwzięciach, które nie podlegają konsolidacji

Nie dotyczy Bloober Team Spółka Akcyjna

Informacje o transakcjach z jednostkami powiązanymi

Jednostka	Przychody ze sprzedaży	Przychody odsetkowe	Koszty finansowe	Koszty operacyjne	Zakup ST
IFUN4ALL Sp.zo.o.	15 000,00				
Neuro-Code Sp.zo.o.	0,00	3 322,46			
Digital Games Services Sp.zo.o.	400,00	1 073,50			
Feardemic Sp.zo.o.	600,00	38 557,03			
iPlacement	3 600,00				
	19 600,00	42 952,99	0,00	0,00	0,00

Wykaz spółek, w których jednostka posiada co najmniej 20% udziałów

Nazwa spółki, siedziba	wartość % posiadanych udziałów	Zysk/strata netto za bieżący rok obrotowy
Digital Games Services Sp.zo.o., Kraków	100,00%	-1 533,50
IFUN4ALL S.A., Kraków	50,60%	807 494,33
Feardemic Sp.zo.o., Kraków	100,00%	-681 088,32
Freeky Games Sp.zo.o., Kraków	25,10%	-12 404,82
iPlacement Sp.zo.o., Kraków	100,00%	-3 559,40
Blobber Team NA Inc.	100,00%	-21 181,10 USD
Neuro-Code Sp.zo.o., Kraków	100,00%	-3 322,46

Skonsolidowane sprawozdanie finansowe

Spółka Bloober Team S.A. sporządza sprawozdanie finansowe skonsolidowane.

Nota Nr 30

Charakter i cel gospodarczy nieodzwierniedzonych w bilansie umów, w zakresie niezbędnym do oceny ich wpływu na sytuację majątkową, finansową i wynik finansowy jednostki np. (jednostki celowościowe, leasing operacyjny, outsourcing)

Nie dotyczy Bloober Team Spółka Akcyjna

Informacje o transakcjach z jednostkami powiązanymi oraz innymi osobami powiązanymi na warunkach odmiennych od warunków rynkowych

Nie dotyczy Bloober Team Spółka Akcyjna



Nota Nr 31

Objaśnienia do rachunku przepływów pieniężnych

Lp.	Tytuł	1.01.-31.12.2018r.	1.01.-31.12.2017r.
1	Przepływy środków pieniężnych z działalności operacyjnej - Zmiana stanu należności	0,00	3 835 397,75
	-bilansowa zmiana stanu należności		4 896 351,29
	- korekta należności z tytułu dostaw i usług - korekta błędu z 2016 roku		(1 060 953,54)
2	Przepływy środków pieniężnych z działalności operacyjnej - Zmiana stanu zobowiązań krótkoterminowych, z wyjątkiem pożyczek i kredytów	0,00	(423 969,35)
	-bilansowa zmiana stanu zobowiązań krótkoterminowych, z wyjątkiem pożyczek i kredytów		(625 550,52)
	- korekta zobowiązań z tytułu CIT - korekta błędu z 2016 roku		201 581,17
3	Przepływy środków pieniężnych z działalności operacyjnej - Zmiana stanu rozliczeń międzykresowych	(1 281 210,92)	478 538,70
	-bilansowa zmiana stanu rozliczeń międzykresowych	2 226 596,06	4 656 838,81
	-dotacje otrzymane	(3 507 806,98)	(4 178 300,11)
4	Nabycie wartości niematerialnych i prawnych oraz rzeczowych aktywów trwałych	810 940,48	222 069,14
	- Bilansowa zmiana stanu środków trwałych i wartości niematerialnych i prawnych	1 055 097,87	33 675,34
	- odpisy amortyzacyjne w roku obrotowym	532 525,00	459 117,87
	- środki trwale używane na podstawie umowy leasingu finansowego	(776 682,39)	(270 724,07)

W okresie sprawozdawczym nastąpiła zmiana prezentacji w rachunku przepływów pieniężnych dla dotacji otrzymanych na sfinansowanie nakładów na prace rozwojowe, które w bilansie prezentowane są w rozliczeniach międzykresowych przychodów. Wartość takich dotacji w sprawozdaniu finansowym za 2017 rok w rachunku przepływów pieniężnych wpływała na pozycję "Zmiana stanu rozliczeń międzykresowych" w Przepływach środków pieniężnych z działalności operacyjnej. Po zmianie prezentacji w roku bieżącym, otrzymane dotacje na prace rozwojowe są prezentowane w pozycji "Inne wpływy finansowe" w Przepływach środków pieniężnych z działalności finansowej.

Lp.	Tytuł	po zmianie prezentacji za okres 01.01.2017- 31.12.2017	pierwotna prezentacja za okres 01.01.2017- 31.12.2017
A	Przepływy środków pieniężnych z działalności operacyjnej		
II	Korekty razem	0,00	4 178 300,11
9	Zmiana stanu rozliczeń międzykresowych - przychody przyszłych okresów	0,00	4 178 300,11
B	Przepływy środków pieniężnych z działalności inwestycyjnej		
C	Przepływy środków pieniężnych z działalności finansowej		
I	Wpływy	4 178 300,11	0,00
4	Inne wpływy finansowe	4 178 300,11	0

x p p

Nota Nr 32
Instrumenty finansowe

Tytuł	stan na 31.12.2018 r.	stan na 31.12.2017 r.
Aktywa finansowe	8 001 145,55	6 734 988,02
Aktywa finansowe wyceniane w wartości godziwej przez wynik finansowy	-	-
Pożyczki i należności, w tym:	8 001 145,55	6 734 988,02
- środki pieniężne i ich ekwiwalenty	4 360 399,18	4 539 340,73
- należności z tytułu dostaw i usług oraz pozostałe należności	2 436 116,65	1 720 208,38
- lokaty bankowe na zabezpieczenie gwarancji	-	-
- pożyczki udzielone	1 204 629,72	475 438,91
- inne	-	-
Aktywa finansowe dostępne do sprzedaży	-	-
Inwestycje utrzymywane do terminu wymagalności	-	-
Instrumenty pochodne zabezpieczające	-	-
Zobowiązania finansowe	5 182 071,64	1 047 002,39
Zobowiązania finansowe wyceniane w wartości godziwej przez wynik finansowy	-	-
Zobowiązania finansowe wyceniane w zamortyzowanym koszcie, w tym:	-	-
- zobowiązania z tytułu dostaw i usług oraz pozostałe zobowiązania	619 277,74	645 341,14
- zobowiązania z tytułu leasingu finansowego	907 366,62	376 354,34
- kredyty bankowe i pożyczki	3 655 427,28	25 306,91
- obligacje	-	-
Pozostałe zobowiązania finansowe	-	-
Instrumenty pochodne zabezpieczające	-	-

Nota Nr 33
Możliwość kontynuacji działalności

Zarząd Spółki nie stwierdza przesłanek mogących mieć wpływ na zagrożenie kontynuacji działalności spółki w ciągu najbliższego roku licząc od daty sporządzenia sprawozdania finansowego.

Nota Nr 34
Łączenie spółek

W roku sprawozdawczym nie wystąpiło.

Nota Nr 35
Wynagrodzenie biegłego rewidenta

Wynagrodzenie biegłego rewidenta za zbadanie rocznego sprawozdania finansowego jednostkowego oraz skonsolidowanego sprawozdania finansowego Grupy Kapitałowej Bloober Team S.A. wynosi 34.000 złotych + podatek VAT.

Nota Nr 36
Inne informacje niż wymienione powyżej, które mogłyby w istotny sposób wpłynąć na ocenę sytuacji majątkowej, finansowej oraz wynik finansowy jednostki.

Nie dotyczy Bloober Team Spółka Akcyjna

Data: 31 maja 2019 roku



31-553 Kraków, ul. Cystersów 9
REGON: 120794317, NIP: 676-238-58-17

Piotr Babieniec
Prezes Zarządu

Kancelaria Usług Finansowych

Jakub Pikus

Konrad Rekić

Członek Zarządu