

BLOOBER TEAM
Spółka Akcyjna

SPRAWOZDANIE FINANSOWE
ZA OKRES
OD 01.01.2016 DO 31.12.2016 ROKU

OBEJMUJĄCE:

- 1. Wprowadzenie*
- 2. Bilans*
- 3. Rachunek zysków i strat*
- 4. Zestawienie zmian w kapitale własnym*
- 5. Rachunek przepływów pieniężnych*
- 6. Dodatkowe informacje i objaśnienia*



WPROWADZENIE DO SPRAWOZDANIA FINANSOWEGO

1. Dane jednostki:

Nazwa Spółki: Bloober Team Spółka Akcyjna

Siedziba: 31-553 Kraków, Cystersów 9

a) Numer identyfikacji podatkowej (NIP) i Numer Identyfikacji Statystycznej (REGON)

NIP: 6762385817

REGON: 120794317

b) podstawowy przedmiot działalności

Podstawową działalnością Spółki według Polskiej Klasyfikacji Działalności (PKD) jest działalność związana z oprogramowaniem (6201Z).

Według wpisu do Krajowego Rejestru Sądowego działalności Spółki obejmuje:

- działalność wydawniczą w zakresie gier komputerowych,
- badania naukowe i prace rozwojowe w dziedzinie pozostałych nauk przyrodniczych i technicznych.

c) organ prowadzący rejestr

Sąd Rejonowy dla Krakowa-Śródmieścia w Krakowie, XI Wydział Gospodarczy Krajowego Rejestru Sądowego. Numer w KRS: 0000380757.

2. Czas trwania Spółki

Spółka została zawarta na czas nieoznaczony.

3. Okres objęty sprawozdaniem finansowym

Niniejsze Sprawozdanie finansowe obejmuje okres od 01.01.2016 do 31.12.2016 roku.

4. Wewnętrzne jednostki organizacyjne.

Spółka nie posiada wewnętrznych jednostek organizacyjnych sporządzających samodzielnie sprawozdanie finansowe.

5. Kontynuacja działalności

Sprawozdanie finansowe zostało sporządzone przy założeniu kontynuacji działalności przez Spółkę przez co najmniej 12 miesięcy. Nie istnieją okoliczności wskazujące na zagrożenie kontynuowania przez nią działalności

6. Łączenie spółek

Nie dotyczy Bloober Team Spółka Akcyjna

7. Omówienie przyjętych zasad (polityki) rachunkowości

Wartości niematerialne i prawne

W pozycji tej ujmuje się nabyte przez jednostkę, zaliczane do aktywów trwałych, prawa majątkowe nadające się do gospodarczego wykorzystania, o przewidywanym okresie ekonomicznej użyteczności dłuższym niż rok, przeznaczone do używania na potrzeby jednostki, w tym również koszty zakończonych prac rozwojowych.

Wartości niematerialne i prawne wyceniono według cen nabycia, pomniejszonych o odpisy amortyzacyjne lub umorzeniowe.

Stawki amortyzacyjne ustalone zostały z uwzględnieniem okresu ekonomicznej użyteczności wartości niematerialnych i prawnych. Odzwierciedlają faktyczny okres ich użytkowania. Wartości niematerialne amortyzuje się metodą liniową przy zastosowaniu następujących stawek:

- oprogramowanie - 50 %
- prawa autorskie - 50%
- licencje - 50%

Wartości niematerialne i prawne o wartości jednostkowej do 3.500,00 zł amortyzowane są jednorazowo. Rozpoczęcie amortyzacji następuje nie wcześniej niż po przyjęciu wartości niematerialnych i prawnych do używania.

Środki trwałe

W pozycji tej ujęte zostały rzeczowe aktywa trwałe i zrównane z nimi, o przewidywanym okresie ekonomicznej użyteczności dłuższym niż rok, kompletne, zdatne do użytku i przeznaczone na potrzeby jednostki.

Środki trwałe zakupione wyceniane są według cen nabycia lub kosztu wytworzenia.


Wartość początkowa środków trwałych pomniejszona została o odpisy amortyzacyjne. Stawki amortyzacyjne ustalone zostały z uwzględnieniem okresu użyteczności środków trwałych i odzwierciedlają faktyczne zużycie środków trwałych.

W poszczególnych grupach stosowane są następujące stawki i metody amortyzacji:

- grupa 0 10% - am. liniowa,
- grupa IV 30 - 60% - am. liniowa,
- grupa VII 20% - am. liniowa,
- grupa VIII 100% - am. jednorazowa,

Środki trwałe o wartości jednostkowej do 3.500,00 zł amortyzowane są jednorazowo. Rozpoczęcie amortyzacji następuje nie wcześniej niż po przyjęciu środka trwałego do używania.

Środki trwałe używane na podstawie umów najmu, dzierżawy, leasingu lub innej o podobnym charakterze są zaliczane do majątku jednostki.



Długoterminowe aktywa finansowe

Udziały i akcje w jednostkach powiązanych wycenia się według kosztów ich nabycia tj. cena zakupu/objęcia jest powiększona o koszty związane z transakcją nabycia/objęcia udziałów i akcji, z uwzględnieniem odpisów na trwałą utratę wartości.

Zapasy

Półprodukty i produkty w toku na dzień bilansowy wyceniono w wysokości bezpośrednich kosztów wytworzenia oraz uzasadnionej części kosztów pośrednich.

Przy wycenie produktów gotowych uwzględnia się art. 34 ust. 3 ustawy o rachunkowości dotyczący produktów wielokrotnej sprzedaży.

Art. 34 ust. 3 ustawy o rachunkowości mówi, że „wytworzone przez jednostkę filmy, oprogramowanie komputerów, projekty typowe i inne produkty o podobnym charakterze, przeznaczone do sprzedaży, wycenia się w okresie przynoszenia przez nie korzyści ekonomicznych, nie dłuższym niż 5 lat, w wysokości nadwyżki kosztów ich wytworzenia nad przychodami według cen sprzedaży netto, uzyskanymi ze sprzedaży tych produktów w ciągu tego okresu. Nieodpisane po upływie tego okresu koszty wytworzenia zwiększają pozostałe koszty operacyjne.”

Rozrachunki

Należności

Na dzień bilansowy należności wycenia się w kwocie wymaganej zapłaty, z zachowaniem ostrożności.

Zobowiązania

Za zobowiązania uznaje się wynikający z przeszłych zdarzeń obowiązek wykonania świadczeń o wiarygodnie określonej wartości, które spowodują wykorzystanie już posiadanych lub przyszłych aktywów Spółki.

Na dzień powstania, zobowiązania wycenia się według wartości nominalnej. Na dzień bilansowy, zobowiązania wycenia się w kwocie wymagającej zapłaty.

Środki pieniężne

Wycenia się według wartości nominalnej.

Różnice kursowe

Wyrażone w walutach obcych operacje gospodarcze ujmuje się w księgach rachunkowych na dzień ich przeprowadzenia odpowiednio po kursie:

- Kupna lub sprzedaży walut stosowanych przez bank, z którego usług korzysta Spółka – w przypadku operacji sprzedaży lub kupna walut oraz operacji zapłaty należności lub zobowiązań,
- Średnim ustalonym dla danej waluty przez Narodowy Bank Polski na ten dzień, chyba że w zgłoszeniu celnym lub w innym wiążącym jednostkę dokumencie ustalony został inny kurs – w przypadku pozostałych operacji.

Na dzień bilansowy wycenione zostały wyrażone w walutach obcych:



- składniki aktywów – po kursie ustalonym dla danej waluty przez Narodowy Bank Polski na ten dzień,
- składniki pasywów – po kursie ustalonym dla danej waluty przez Narodowy Bank Polski na ten dzień.

Różnice kursowe, dotyczące pozostałych aktywów i pasywów wyrażonych w walutach obcych, powstałe na dzień wyceny oraz przy zapłacie należności i zobowiązań w walutach obcych, zalicza się odpowiednio do przychodów lub kosztów finansowych. W uzasadnionych przypadkach różnice kursowe zalicza się do ceny nabycia lub kosztu wytworzenia środków trwałych, środków trwałych w budowie lub wartości niematerialnych i prawnych.

Rezerwy

Rezerwy są to zobowiązania, których termin wymagalności lub kwota nie są pewne. Tworzy się je na pewne lub prawdopodobne przyszłe zobowiązania w ciężar pozostałych kosztów operacyjnych, kosztów finansowych, strat nadzwyczajnych, zależnie od okoliczności z którymi przyszłe zobowiązania się wiążą.

Zobowiązania warunkowe - pozabilansowe

Za zobowiązania warunkowe Spółka uznaje potencjalny przyszły obowiązek wykonania świadczeń, których powstanie jest uzależnione od zaistnienia określonych zdarzeń.

Rozliczenia międzyokresowe

Rozliczenia międzyokresowe czynne obejmują rozliczenia:

- krótkoterminowe, które dotyczą przyszłych okresów sprawozdawczych i trwają nie dłużej niż 12 miesięcy od dnia bilansowego.
- długoterminowe, które dotyczą przyszłych okresów sprawozdawczych i trwają dłużej niż 12 miesięcy od dnia bilansowego.

Odpisy czynnych i biernych rozliczeń międzyokresowych kosztów następują stosownie do upływu czasu lub wielkości świadczeń.

Kapitał własny

Na dzień bilansowy kapitał zakładowy wykazuje się w wysokości określonej w statucie spółki i wpisanej w KRS.

Kapitał zapasowy Spółki tworzony jest z agio. Przeznaczenie kapitału zapasowego określa umowa Spółki.


Rachunek przepływów pieniężnych, przychody, koszty, wynik finansowy

Rachunek przepływów pieniężnych jest sporządzany metodą pośrednią.

Rachunek zysków i strat Spółka sporządza według wariantu porównawczego.

Przychody i zyski

Za przychody i zyski Spółka uznaje uprawdopodobnione powstanie w okresie sprawozdawczym korzyści ekonomicznych, o wiarygodnie określonej wartości, w formie zwiększenia wartości aktywów, albo zmniejszenia wartości zobowiązań, które doprowadzą do wzrostu kapitału własnego



lub zmniejszenia jego niedoboru w inny sposób niż wniesienie wkładów przez udziałowców lub właścicieli.

Koszty i straty

Przez koszty i straty jednostka rozumie uprawdopodobnione zmniejszenia w okresie sprawozdawczym korzyści ekonomicznych, o wiarygodnie określonej wartości, w formie zmniejszenia wartości aktywów, albo zwiększenia wartości zobowiązań i rezerw, które doprowadzą do zmniejszenia kapitału własnego lub zwiększenia jego niedoboru w inny sposób niż wycofanie środków przez udziałowców lub właścicieli.

Wynik finansowy

Na wynik finansowy netto składają się:

- wynik działalności operacyjnej, w tym z tytułu pozostałych przychodów i kosztów operacyjnych (pośrednio związanych z działalnością operacyjną jednostki),
- wynik operacji finansowych,
- obowiązkowe obciążenia wyniku finansowego z tytułu podatku dochodowego, którego podatnikiem jest jednostka, i płatności z nim zrównanych, na podstawie odrębnych przepisów.

Zmiany zasad rachunkowości


Nie dotyczy Spółki.

Data: 30 maja 2017 roku

Konrad Rekiel


Członek Zarządu


Piotr Babieno
Prezes Zarządu


Piotr Bielatowicz
Wiceprezes Zarządu

Kancelaria Usług Finansowych


Jakub Pikus

blobber
t e a m SA

31-553 Kraków, ul. Cystersów 9
REGON: 120794317, NIP: 676-238-58-17

Bilans

Aktywa

Lp.	Tytuł	Stan na 31.12.2016r.	Stan na 31.12.2015r.
A	AKTYWA TRWAŁE	2 769 191,30	3 977 328,75
1	Wartości niematerialne i prawne	323 544,32	496 550,56
1	Koszty zakończonych prac rozwojowych	141 185,16	479 785,30
2	Wartość firmy		
3	Inne wartości niematerialne i prawne	182 359,16	16 765,26
4	Zaliczki na wartości niematerialne i prawne		
II	Rzeczowe aktywa trwałe	454 802,85	139 170,12
1	Środki trwałe	440 941,04	139 170,12
a	grunty (w tym prawo użytkowania wieczystego gruntu)		
b	budynki, lokale i obiekty inżynierii lądowej i wodnej		
c	urządzenia techniczne i maszyny	101 185,35	26 261,54
d	środki transportu	336 441,04	112 908,58
e	inne środki trwałe	3 314,65	0,00
2	Środki trwałe w budowie	13 861,81	0,00
3	Zaliczki na środki trwałe w budowie		
III	Należności długoterminowe	0,00	0,00
1	Od jednostek powiązanych		
2	Od pozostałych jednostek, w których jednostka posiada zaangażowanie w kapitale		
3	Od jednostek pozostałych		
IV	Inwestycje długoterminowe	1 122 890,69	2 647 250,77
1	Nieruchomości	0,00	0,00
2	Wartości niematerialne i prawne		
3	Długoterminowe aktywa finansowe	1 122 890,69	2 647 250,77
a	w jednostkach powiązanych	1 122 890,69	2 647 250,77
	- udziały lub akcje	1 122 890,69	2 647 250,77
	- inne papiery wartościowe		
	- udzielone pożyczki		
	- inne długoterminowe aktywa finansowe		
b	w pozostałych jednostkach, w których jednostka posiada zaangażowanie w kapitale	0,00	0,00
	- udziały lub akcje		
	- inne papiery wartościowe		
	- udzielone pożyczki		
	- inne długoterminowe aktywa finansowe		
c	w pozostałych jednostkach	0,00	0,00
	- udziały lub akcje		
	- inne papiery wartościowe		
	- udzielone pożyczki		
	- inne długoterminowe aktywa finansowe		
4	Inne inwestycje długoterminowe		
V	Długoterminowe rozliczenia międzyokresowe	867 953,44	694 357,30
1	Aktywa z tytułu odroczonego podatku dochodowego	867 953,44	694 357,30
2	Inne rozliczenia międzyokresowe	0,00	0,00
B	AKTYWA OBROTOWE	27 736 639,33	19 498 070,75
I	Zapasy	15 285 963,23	11 086 367,27
1	Materiały		
2	Półprodukty i produkty w toku	14 444 122,73	9 085 108,73
3	Produkty gotowe	841 840,50	2 001 258,54
4	Towary		
5	Zaliczki na dostawy		
II	Należności krótkoterminowe	7 647 864,97	3 068 028,50
1	Należności od jednostek powiązanych	696 223,38	659 692,38
a	z tytułu dostaw i usług, o okresie spłaty:	67 923,38	31 392,38
	- do 12 miesięcy	67 923,38	31 392,38
	- powyżej 12 miesięcy		
b	inne	628 300,00	628 300,00
2	Należności od pozostałych jednostek, w których jednostka posiada zaangażowanie w kapitale	0,00	0,00
a	z tytułu dostaw i usług, o okresie spłaty:		
	- do 12 miesięcy		
	- powyżej 12 miesięcy		
b	inne		
3	Należności od pozostałych jednostek	6 951 641,59	2 408 336,12
a	z tytułu dostaw i usług, o okresie spłaty:	6 706 910,41	2 154 500,76
	- do 12 miesięcy	6 706 910,41	2 154 500,76
	- powyżej 12 miesięcy		
b	z tytułu podatków, dotacji, cel, ubezpieczeń społecznych i zdrowotnych oraz innych świadczeń	123 676,18	115 657,00
c	inne	121 055,00	125 678,36
d	dochodzone na drodze sądowej	0,00	12 500,00
III	Inwestycje krótkoterminowe	4 247 722,49	5 252 864,96
1	Krótkoterminowe aktywa finansowe	4 247 722,49	5 252 864,96
a	w jednostkach powiązanych	10 049,67	5 580,85
	- udziały lub akcje		
	- inne papiery wartościowe		
	- udzielone pożyczki	10 049,67	5 580,85
	- inne krótkoterminowe aktywa finansowe		
b	w pozostałych jednostkach	0,00	0,00
	- udziały lub akcje		
	- inne papiery wartościowe		
	- udzielone pożyczki	0,00	0,00
	- inne krótkoterminowe aktywa finansowe		
c	środki pieniężne i inne aktywa pieniężne	4 237 672,82	5 247 284,11


	- środki pieniężne w kasie i na rachunkach	4 237 672,82	5 247 284,11
	- inne środki pieniężne		
	- inne aktywa pieniężne		
2	Inne inwestycje krótkoterminowe		
IV	Krótkoterminowe rozliczenia międzyokresowe	555 088,64	90 810,02
C	NALEŻNE WPLATY NA KAPITAŁ (FUNDUSZ) PODSTAWOWY		
D	UDZIAŁY (AKCJE) WŁASNE		
	AKTYWA RAZEM	30 505 830,63	23 475 399,50

Data: 30 maja 2017 roku

Konrad Rekieć



Członek Zarządu

Piotr Bielatowicz

 Wiceprezes zarządu

Kancelaria Usług Finansowych


 Jakub Pikus


 Piotr Babieno

Prezes Zarządu

Blobber
 t e a m SA

31-553 Kraków, ul. Cystersów 9
 REGON: 120794317, NIP: 676-238-58-17




Bilans
Pasywa

Lp.	Tytuł	Stan na	
		31.12.2016r.	31.12.2015r.
A	KAPITAŁ (FUNDUSZ) WŁASNY	24 720 640,91	18 156 847,98
I	Kapitał (fundusz) podstawowy	176 729,90	176 729,90
II	Kapitał (fundusz) zapasowy, w tym:	17 215 633,59	17 215 633,59
	- nadwyżka wartości sprzedaży (wartości emisyjnej) nad wartością nominalną udziałów (akcji)	17 178 697,59	17 178 697,59
III	Kapitał (fundusz) z aktualizacji wyceny, w tym:		
	- z tytułu aktualizacji wartości godziwej		
IV	Pozostałe kapitały (fundusze) rezerwowe, w tym:	173 788,74	173 788,74
	- tworzone zgodnie z umową (statutem) spółki	173 788,74	173 788,74
	- na udziały (akcje) własne		
VII	Zysk (strata) z lat ubiegłych	590 695,75	(2 885 235,87)
VIII	Zysk (strata) netto	6 563 792,93	3 475 931,62
IX	Odpisy z zysku netto w ciągu roku obrotowego (wielkość ujemna)		
B	ZOBOWIĄZANIA I REZERWY NA ZOBOWIĄZANIA	5 785 189,72	5 318 551,52
I	Rezerwy na zobowiązania	357 090,04	181 839,24
1	Rezerwa z tytułu odroczonego podatku dochodowego	46 657,43	
2	Rezerwa na świadczenia emerytalne i podobne	0,00	0,00
	- długoterminowa		
	- krótkoterminowa		
3	Pozostałe rezerwy	310 432,61	181 839,24
	- długoterminowe		
	- krótkoterminowe	310 432,61	181 839,24
II	Zobowiązania długoterminowe	248 771,93	0,00
1	Wobec jednostek powiązanych		
2	Wobec pozostałych jednostek, w których jednostka posiada zaangażowanie w kapitale		
3	Wobec pozostałych jednostek	248 771,93	0,00
a	kredyty i pożyczki	0,00	0,00
b	z tytułu emisji dłużnych papierów wartościowych	0,00	0,00
c	inne zobowiązania finansowe	248 771,93	0,00
d	inne		
III	Zobowiązania krótkoterminowe	1 899 411,57	3 405 527,31
1	Wobec jednostek powiązanych	8 600,01	90 121,03
a	z tytułu dostaw i usług, o okresie wymagalności	0,01	0,01
	- do 12 miesięcy	0,01	0,01
	- powyżej 12 miesięcy		
b	inne	8 600,00	90 121,02
2	Zobowiązania wobec pozostałych jednostek, w których jednostka posiada zaangażowanie w kapitale		
a	z tytułu dostaw i usług, o okresie wymagalności		
	- do 12 miesięcy		
	- powyżej 12 miesięcy		
b	inne		
3	Wobec pozostałych jednostek	1 890 811,56	3 315 406,28
a	kredyty i pożyczki	6 207,14	204 821,04
b	z tytułu emisji dłużnych papierów wartościowych	0,00	1 938 898,69
c	inne zobowiązania finansowe	62 417,83	117 851,84
d	z tytułu dostaw i usług, o okresie wymagalności	390 260,63	164 365,55
	- do 12 miesięcy	390 260,63	164 365,55
	- powyżej 12 miesięcy		
e	zaliczki otrzymane na dostawy		
f	zobowiązania wekslowe		
g	z tytułu podatków, ceł, ubezpieczeń i innych	1 143 535,76	637 757,35
h	z tytułu wynagrodzeń	258 044,96	182 603,02
i	inne	30 345,24	69 108,79
3	Fundusze specjalne		
IV	Rozliczenia międzyokresowe	3 279 916,18	1 731 184,97
1	Ujemna wartość firmy		0,00
2	Inne rozliczenia międzyokresowe	3 279 916,18	1 731 184,97
	- długoterminowe		
	- krótkoterminowe	3 279 916,18	1 731 184,97
	PASYWA RAZEM	30 505 830,63	23 475 399,50


Data: 30 maja 2017 roku


Kancelaria Usług Finansowych


 Jakub Pikus

 Konrad Rekięć

 Członek Zarządu


 Piotr Babieno
 Prezes Zarządu


 Piotr Bielatowicz
 Wiceprezes zarządu

Rachunek zysków i strat - wersja porównawcza

Lp.	Tytuł	Wykonanie za okres	
		1.01.2016-31.12.2016r.	1.01.2015-31.12.2015r.
A	Przychody netto ze sprzedaży i zrównane z nimi, w tym:	15 534 873,40	11 232 645,57
-	od jednostek powiązanych	182 721,23	43 607,59
I	Przychody netto ze sprzedaży produktów	10 513 291,37	5 969 620,70
II	Zmiana stanu produktów (zwiększenie - wartość dodatnia, zmniejszenie - wartość ujemna)	5 021 582,03	5 262 829,75
III	Koszt wytworzenia produktów na własne potrzeby jednostki		
IV	Przychody netto ze sprzedaży towarów i materiałów		195,12
B	Koszty działalności operacyjnej	8 177 331,45	6 481 799,67
I	Amortyzacja	502 569,64	715 574,26
II	Zużycie materiałów i energii	60 943,50	65 717,18
III	Usługi obce	2 776 917,49	1 784 386,75
IV	Podatki i opłaty, w tym:	10 695,97	3 477,20
-	podatek akcyzowy		
V	Wynagrodzenia	3 920 517,66	3 311 475,14
VI	Ubezpieczenia społeczne i inne świadczenia, w tym:	312 796,88	234 626,14
-	emerytalne	248 856,24	224 820,97
VII	Pozostałe koszty rodzajowe	592 890,31	366 340,44
VIII	Wartość sprzedanych towarów i materiałów	0,00	202,56
C	Zysk (strata) ze sprzedaży (A-B)	7 357 541,95	4 750 845,90
D	Pozostałe przychody operacyjne	204 173,28	2 230 768,49
I	Zysk ze zbycia niefinansowych aktywów trwałych	11 997,57	32,52
II	Dotacje	0,00	133 339,57
III	Aktualizacja wartości aktywów niefinansowych	0,00	0,00
IV	Inne przychody operacyjne	192 175,71	2 097 396,40
E	Pozostałe koszty operacyjne	540 383,12	415 209,98
I	Strata ze zbycia niefinansowych aktywów trwałych	0,00	0,00
II	Aktualizacja wartości aktywów niefinansowych	530 973,25	4 428,00
III	Inne koszty operacyjne	9 409,87	410 781,98
F	Zysk (strata) z działalności operacyjnej (C+D-E)	7 021 332,11	6 566 404,41
G	Przychody finansowe	2 351 971,17	92 121,44
I	Dywidendy i udziały w zyskach, w tym:		
-	od jednostek powiązanych		
II	Odsetki, w tym:	25 787,68	88 324,65
-	od jednostek powiązanych	8 889,08	8 864,78
III	Zysk ze zbycia inwestycji	1 804 352,00	0,00
IV	Aktualizacja wartości inwestycji		
V	Inne	521 831,49	3 796,79
H	Koszty finansowe	1 120 819,06	2 346 418,72
I	Odsetki, w tym:	43 735,03	264 729,12
-	dla jednostek powiązanych	0,00	0,00
II	Strata ze zbycia inwestycji		
III	Aktualizacja wartości inwestycji	496 364,03	8 864,78
IV	Inne	580 720,00	2 072 824,82
I	Zysk (strata) brutto (I+J)	8 252 484,22	4 312 107,13
J	Podatek dochodowy	1 688 691,29	836 175,51
K	Pozostałe obowiązkowe zmniejszenie zysku (zwiększenia straty)		
L	Zysk (strata) netto (K-L-M)	6 563 792,93	3 475 931,62

Data: 30 maja 2017 roku

Kancelaria Usług Finansowych



 Jakub Pikus




 31-553 Kraków, ul. Cystersów 9
 REGON: 120794317, NIP: 676-238-58-17


 Konrad Rekieć

Członek Zarządu


 Piotr Bableno

Prezes Zarządu


 Piotr Bielatowicz
 Wiceprezes zarządu

Zestawienie zmian w kapitale własnym


Lp.	Tytuł	01.01.2016-31.12.2016	01.01.2015-31.12.2015
I.	Kapitał własny na początek okresu (BO)	18 156 847,98	4 882 627,36
-	korekty błędów podstawowych i zmiany zasad rachunkowości	0,00	0,00
I.a.	Kapitał własny na początek okresu (BO), po korektach	18 156 847,98	4 882 627,36
J	Kapitał podstawowy na początek okresu	176 729,90	133 078,90
1.1.	Zmiany kapitału podstawowego	0,00	0,00
a	zwiększenie - emisja udziałów/akcji	0,00	43 651,00
b	zmniejszenie	0,00	0,00
1.2.	Kapitał podstawowy na koniec okresu	176 729,90	176 729,90
2	Kapitał zapasowy na początek okresu	17 215 633,59	7 460 995,59
2.1.	Zmiany kapitału zapasowego	0,00	9 754 638,00
a	zwiększenie (agio emisyjne)	0,00	10 432 589,00
-	- z podziału zysku	0,00	0,00
b	zmniejszenie - pokrycie kosztów emisji akcji	0,00	677 951,00
2.2.	Stan kapitału zapasowego na koniec okresu	17 215 633,59	17 893 584,59
3	Kapitał z aktualizacji wyceny na początek okresu	0,00	0,00
3.1.	Zmiany kapitału z aktualizacji wyceny	0,00	0,00
a	zwiększenie	0,00	0,00
b	zmniejszenie	0,00	0,00
3.2.	Kapitał z aktualizacji wyceny na koniec okresu	0,00	0,00
4	Pozostałe kapitały rezerwowe na początek okresu	173 788,74	173 788,74
4.1.	Zmiany pozostałych kapitałów rezerwowych	0,00	0,00
a	zwiększenie (podział zysku za 2012)	0,00	0,00
b	zmniejszenie	0,00	0,00
4.2.	Pozostałe kapitały rezerwowe na koniec okresu	173 788,74	173 788,74
5	Zysk (strata) z lat ubiegłych na początek okresu	590 695,75	(2 319 144,96)
5.1.	Zysk z lat ubiegłych na początek okresu	590 695,75	6 665,93
-	korekty błędów podstawowych i zmiany zasad rachunkowości	0,00	0,00
5.2.	Zysk z lat ubiegłych na początek okresu, po korektach	590 695,75	6 665,93
a	zwiększenie	0,00	0,00
b	zmniejszenie (z tytułu)	0,00	0,00
-	- pokrycie strat z lat ubiegłych	0,00	0,00
-	- przekazanie na kapitał rezerwowy i zapasowy	0,00	0,00
5.3.	Zysk z lat ubiegłych na koniec okresu	590 695,75	6 665,93
5.4.	Strata z lat ubiegłych na początek okresu (-)	0,00	(2 325 810,89)
-	korekty błędów podstawowych i zmiany zasad rachunkowości	0,00	0,00
5.5.	Strata z lat ubiegłych na początek okresu, po korektach	0,00	(2 325 810,89)
a	zwiększenie	0,00	(566 090,91)
b	zmniejszenie	0,00	0,00
5.6.	Strata z lat ubiegłych na koniec okresu	0,00	(2 891 901,80)
5.7.	Zysk (strata) z lat ubiegłych na koniec okresu	590 695,75	(2 885 235,87)
6	Wynik netto	6 563 792,93	3 475 931,62
a	zysk netto	6 563 792,93	3 475 931,62
b	strata netto (wielkość ujemna)	0,00	0,00
c	odpisy z zysku (wielkość ujemna)	0,00	0,00
II	Kapitał własny na koniec okresu (BZ)	24 720 640,91	18 156 847,98
III	Kapitał własny, po uwzględnieniu proponowanego podziału zysku (pokrycia straty)	24 720 640,91	18 156 847,98

Data: 30 maja 2017 roku

Blobber
t e a m SA

31-553 Kraków, ul. Cystersów 9
REGON: 120794317, NIP: 676-238-58-17

Kancelaria Usług Finansowych


Jakub Pikus

Konrad Rekiel

Członek Zarządu


Piotr Bableno

Prezes Zarządu

Piotr Bielatowicz

Wiceprezes zarządu

Rachunek przepływów pieniężnych

Lp.	Tytuł	01.01.2016-31.12.2016	01.01.2015-31.12.2015
A	Przepływy środków pieniężnych z działalności operacyjnej		
I	Zysk (strata) netto	6 563 792,93	3 475 931,62
II	Korekty razem	(7 245 401,73)	(5 973 226,85)
1	Amortyzacja	502 569,64	715 574,26
2	Zyski (straty) z tytułu różnic kursowych	0,00	0,00
3	Odsetki i udziały w zyskach (dywidendy)	(4 468,82)	229 277,66
4	Zysk (strata) z działalności inwestycyjnej	(1 804 352,00)	0,00
5	Zmiana stanu rezerw	175 250,80	37 589,06
6	Zmiana stanu zapasów	(4 199 595,96)	(5 167 544,45)
7	Zmiana stanu należności	(4 579 836,47)	(2 809 655,42)
8	Zmiana stanu zobowiązań krótkoterminowych, z wyjątkiem pożyczek i kredytów	686 830,86	(24 860,00)
9	Zmiana stanu rozliczeń międzyokresowych	910 856,45	1 040 162,94
10	Inne korekty	1 067 343,77	6 229,10
III	Przepływy pieniężne netto z działalności operacyjnej (I ± II)	(681 608,80)	(2 497 295,23)
B	Przepływy środków pieniężnych z działalności inwestycyjnej		
I	Wpływy	2 318 240,00	0,00
1	Zbycie wartości niematerialnych i prawnych oraz rzeczowych aktywów trwałych		0,00
2	Zbycie inwestycji w nieruchomości oraz wartości niematerialne i prawne		
3	Z aktywów finansowych, w tym:	2 318 240,00	0,00
a)	w jednostkach powiązanych, w tym:	2 318 240,00	0,00
-	sprzedaż aktywów finansowych, w tym:	2 318 240,00	0,00
-	spłata udzielonych pożyczek krótkoterminowych	0,00	0,00
b)	w pozostałych jednostkach	0,00	0,00
-	zbycie aktywów finansowych		
-	dywidendy i udziały w zyskach		
-	spłata udzielonych pożyczek długoterminowych		
-	odsetki		
-	inne wpływy z aktywów finansowych		
4	Inne wpływy inwestycyjne		
II	Wydatki	328 814,15	736 434,62
1	Nabycie wartości niematerialnych i prawnych oraz rzeczowych aktywów trwałych	271 942,46	101 451,82
2	Inwestycje w nieruchomości oraz wartości niematerialne i prawne		
3	Na aktywa finansowe, w tym:	56 871,69	634 982,80
a)	w jednostkach powiązanych	56 871,69	634 982,80
-	nabycie aktywów finansowych, w tym:	56 871,69	634 982,80
-	zakup udziałów w Neuro-Code Sp. z o.o.	17 480,00	
-	objęcie udziałów w IFUN4ALL Sp. z o.o.	0,00	
-	objęcie udziałów w Frecky Games Sp. z o.o.	0,00	
-	objęcie udziałów w Bloober Team NA	39 391,69	
-	zakup udziałów w WFH Games Sp. z o.o.		
-	udzielone pożyczki krótkoterminowe	0,00	0,00
b)	w pozostałych jednostkach	0,00	0,00
-	nabycie aktywów finansowych		
-	udzielone pożyczki krótkoterminowe		
4	Inne wydatki inwestycyjne		
III	Przepływy pieniężne netto z działalności inwestycyjnej (I-II)	1 989 425,85	(736 434,62)
C	Przepływy środków pieniężnych z działalności finansowej		
I	Wpływy	0,00	10 370 289,00
1	Wpływy netto z wydania udziałów (emisji akcji) i innych instrumentów kapitałowych oraz dopłat do kapitału	0,00	9 798 289,00
-	emisja udziałów/akcji - wartość nominalna		43 651,00
-	objęcie udziałów/akcji powyżej wartości nominalnej		9 754 638,00
2	Kredyty i pożyczki		0,00
3	Emisja dłużnych papierów wartościowych		572 000,00
4	Inne wpływy finansowe		0,00
II	Wydatki	2 317 428,34	2 583 355,42
1	Koszty emisji akcji pokryte z agio		
2	Dywidendy i inne wypłaty na rzecz właścicieli		
3	Inne, niż wypłaty na rzecz właścicieli, wydatki z tytułu podziału zysku		
4	Spłaty kredytów i pożyczek	198 613,90	520 320,29
5	Wykup dłużnych papierów wartościowych	1 938 898,69	1 780 000,00
6	Z tytułu innych zobowiązań finansowych		25 187,48
7	Płatności zobowiązań z tytułu umów leasingu finansowego	179 915,75	0,00
8	Odsetki	0,00	257 847,65
9	Inne wydatki finansowe		
III	Przepływy pieniężne netto z działalności finansowej (I-II)	(2 317 428,34)	7 786 933,58
D	Przepływy pieniężne netto, razem (A.III ± B.III ± C.III)	(1 009 611,29)	4 553 203,73
E	Bilansowa zmiana stanu środków pieniężnych, w tym:	(1 009 611,29)	4 553 203,73
-	zmiana stanu środków pieniężnych z tytułu różnic kursowych		
F	Środki pieniężne na początek okresu	5 247 284,11	694 080,38
G	Środki pieniężne na koniec okresu (F±D), w tym:	4 237 672,82	5 247 284,11
-	o ograniczonej możliwości dysponowania	0,00	0,00

Data: 30 maja 2017 roku

31-553 Kraków, ul. Cystersów 9
REGON: 120794317, NIP: 676-238-58-17Blobber
Team SAKonrad Rekieć
Członek ZarząduPiotr Babieno
Prezes ZarząduPiotr Bielatowicz
Wiceprezes ZarząduKancelaria Usług Finansowych
Jakub Pikus

Nota Nr 1

Zmiany w stanie wartości niematerialnych i prawnych od 01.01.2016r. do 31.12.2016r.

Lp.	Tytuł	Koszty zakończonych prac rozwojowych	Inne			Razem	
			Know-how	Licencje	Prawa autorskie		Oprogramowanie
	Wartość brutto						
1	Bilans otwarcia	1 015 902,24	0,00	149 790,56	51 885,25	49 967,56	1 267 545,61
2	Zwiększenia	0,00	0,00	15 676,87	0,00	193 462,80	209 139,67
a	zakup	0,00	0,00	15 676,87	0,00	193 462,80	209 139,67
b	inne						
3	Zmniejszenia	0,00	0,00	0,00	0,00	0,00	0,00
a	sprzedaż						
b	likwidacja						
c	zmiana prezentacji						
4	Bilans zamknięcia	1 015 902,24	0,00	165 467,43	51 885,25	243 430,36	1 476 685,28
	Umorzenie						
5	Bilans otwarcia	536 116,94	0,00	133 025,30	51 885,25	49 967,56	770 995,05
6	Zwiększenia	338 600,14	0,00	8 829,58	0,00	34 716,19	382 145,91
a	amortyzacja za okres	338 600,14	0,00	8 829,58	0,00	34 716,19	382 145,91
b	inne						
7	Zmniejszenia	0,00	0,00	0,00	0,00	0,00	0,00
a	sprzedaż						
b	likwidacja						
c	inne						
8	Bilans zamknięcia	874 717,08	0,00	141 854,88	51 885,25	84 683,75	1 153 140,96
9	Wartość netto na początek okresu	479 785,30	0,00	16 765,26	0,00	0,00	496 550,56
10	Wartość netto na koniec okresu	141 185,16	0,00	23 612,55	0,00	158 746,61	323 544,32

Zgodnie z art. 33 ust. 3 ustawy o rachunkowości koszty zakończonych prac rozwojowych odpisuje się przez okres ekonomicznej użyteczności rezultatów prac rozwojowych.

Nota Nr 2
Zmiany w stanie środków trwałych od 01.01.2016r. do 31.12.2016r.

Lp.	Tytuł	Grundy	Budynki, lokale i obiekty inżynierii lądowej i wodnej	Urządzenia techniczne i maszyny	Środki transportu	Inne środki trwałe	Razem
Wartość brutto							
1	Bilans otwarcia	0,00	0,00	734 582,08	183 095,12	16 436,74	934 113,94
2	Zwiększenia	0,00	0,00	124 054,67	369 837,70	3 520,00	497 412,37
a	zakup środków trwałych						
b	leasing			124 054,67	369 837,70	3 520,00	497 412,37
c	inne						0,00
3	Zmniejszenia	0,00	0,00	1 697,56	183 095,12	0,00	184 792,68
a	sprzedaz			1 697,56	183 095,12		184 792,68
b	likwidacja						0,00
c	pozostale						0,00
4	Bilans zamknięcia	0,00	0,00	856 939,19	369 837,70	19 956,74	1 246 733,63
Wartość netto							
Lp.	Tytuł	Grundy	Budynki, lokale i obiekty inżynierii lądowej i wodnej	Urządzenia techniczne i maszyny	Środki transportu	Inne środki trwałe	Razem
Skumulowana amortyzacja (umorzzenie)							
1	Bilans otwarcia	0,00	0,00	708 320,54	70 186,54	16 436,74	794 943,82
2	Zwiększenia	0,00	0,00	56 305,82	63 912,56	205,35	120 423,73
a	amortyzacja za okres			56 305,82	63 912,56	205,35	120 423,73
b	pozostale						0,00
3	Zmniejszenia	0,00	0,00	8 872,52	100 702,44	0,00	109 574,96
a	sprzedaz			8 872,52	100 702,44		109 574,96
b	likwidacja						0,00
c	pozostale						0,00
4	Bilans zamknięcia	0,00	0,00	755 753,84	33 396,66	16 642,09	805 792,59
5	Wartość netto na początek okresu	0,00	0,00	26 261,54	112 908,58	0,00	139 170,12
6	Wartość netto na koniec okresu	0,00	0,00	101 185,35	336 441,04	3 314,65	440 941,04

Wartość grunów użytkowanych wliczyć

Nie dotyczy Bloober Team Spółka Akcyjna

Wartość nie amortyzowanych przez jednostkę środków trwałych, używanych na podstawie umów najmu, dzierżawy i innych umów o podobnym charakterze

Nie dotyczy Bloober Team Spółka Akcyjna

Wysokość i wyjaśnienie przyczyn odpisów aktualizujących środki trwałe

Nie dotyczy Bloober Team Spółka Akcyjna

Zobowiązania wobec budżetu państwa lub jednostek samorządu terytorialnego z tytułu uzyskania prawa własności budynków i budowli

Nie dotyczy Bloober Team Spółka Akcyjna

Nota Nr 3

Zmiany w stanie środków trwałych w budowie w okresie od 01.01.2016 do 31.12.2016

Blobber Team Spółka Akcyjna poniosła w 2016 roku nakłady na zakup aparatury badawczej w wysokości 13 861,81 złotych.

Nota Nr 4

Zmiany w stanie długoterminowych aktywów finansowych w okresie od 01.01.2016 do 31.12.2016

Lp.	Tytuł	Wartość
1	Bilans otwarcia	2 647 250,77
2	Zwiększenia	56 871,69
a	objęcie udziałów/akcji	39 391,69
b	zakup udziałów/akcji	15 000,00
c	przeszacowanie udziałów do wartości godziwej	0,00
d	Inne	2 480,00
3	Zmniejszenia	1 581 231,77
a	spzedaż udziałów/akcji	513 888,00
b	odpis aktualizujący wartość udziałów	491 943,77
c	umorzenie udziałów	575 400,00
c	pozostałe	0,00
4	Bilans zamknięcia	1 122 890,69

Wartość posiadanych udziałów

Lp.	Nazwa Spółki	Stan na 31.12.2016r.	Opisy aktualizujące	Stan na 31.12.2016r.
1	Digital Games Services Sp.zo.o.	1 090 468,80	1 090 468,80	0,00
2	IFUN4ALL Sp.zo.o.	828 499,00		828 499,00
3	Freeky Games Sp.zo.o.	274 600,00	274 600,00	0,00
4	WFL Games Sp.zo.o.	255 000,00		255 000,00
5	iPlacement Sp.zo.o.	894 430,00	894 430,00	0,00
6	Neuro-Code Sp.zo.o.	902 480,00	902 480,00	0,00
7	BLOOBER TEAM NA	39 391,69		39 391,69
	RAZEM	4 284 869,49	3 161 978,80	1 122 890,69

Nota Nr 4a

Zmiany w stanie długoterminowych rozliczeń międzyokresowych w okresie od 01.01.2016 do 31.12.2016

Kwota długoterminowych rozliczeń międzyokresowych zwiększyła się o wartość 173 596,14 złotych w związku z naliczeniem aktywów z tytułu podatku odroczonego

Nota Nr 4b

Zmiany stanu zapasów w okresie od 01.01.2016 do 31.12.2016

Lp.	Tytuł	Wartość
1	Bilans otwarcia	11 086 367,27
2	Zwiększenia	7 522 675,04
a	wkłady na koszty produkcji	7 522 675,04
b	pozostałe	0,00
3	Zmniejszenia	3 323 079,08
a	koszt własny sprzedaży	2 836 778,26
b	odpis aktualizujący wartość zapasów	486 300,82
4	Bilans zamknięcia	15 285 963,23

Zmiany stanu odpisów aktualizujących wartość zapasów w okresie od 01.01.2016 do 31.12.2016

Lp.	Tytuł	Wartość
1	Bilans otwarcia	144 159,23
2	Zwiększenia	486 300,82
a	Utworzenie odpisu aktualizującego produkty w toku	52 034,33
b	Utworzenie odpisu aktualizującego wyroby gotowe	434 266,49
3	Zmniejszenia	0,00
a	Wykorzystanie odpisu	0,00
b	Wyksgowanie odpisu	0,00
4	Bilans zamknięcia	630 460,05

Nota Nr 4c

Wyroby gotowe - gry/projekty

Lp.	nazwa gry	Wartość na 31.12.2016	Wartość na 31.12.2015
1	Layers of fear PS4	168 677,78	475 265,61
2	Basement Brawl	578 339,62	644 405,45
3	Deathmatch Village	-	448 178,28
4	Pozostałe	94 823,10	433 409,20
	RAZEM	841 840,50	2 001 258,54

Nota Nr 4d

Produkcja w toku - gry/projekty

Lp.	nazwa gry/projektu	Wartość na 31.12.2016	Wartość na 31.12.2015
1	Medium POIR	890 475,84	-
2	Layers of fear DLC	1 427 950,68	-
3	Observer	572 703,00	165 853,64
4	Layers of fear PC	145 304,41	-
5	Scopophobia	2 102 692,03	1 038 253,82
6	Medium	6 664 874,73	5 734 067,86
7	Technologie w trakcie wytworzenia	2 045 471,37	1 940 566,93
8	Pozostałe projekty	594 650,67	206 366,48
	RAZEM	14 444 122,73	9 085 108,73

Nota Nr 5
Należności krótkoterminowe

Lp.	Tytuł	Stan na 31.12.2016r.		Stan na 31.12.2015	
		wartość brutto	odpisy aktualizujące	wartość netto	wartość brutto
1	Należności od jednostek powiązanych, z tego:				
a	z tytułu dostaw i usług, w tym o okresie spłaty	708 523,38	12 300,00	696 223,38	7 872,00
	-do 12 miesięcy	80 223,38	12 300,00	67 923,38	7 872,00
	-powyżej 12 miesięcy	80 223,38	12 300,00	67 923,38	7 872,00
	-inne	0,00	0,00	0,00	0,00
b	inne	628 300,00	0,00	628 300,00	0,00
2	Należności od pozostałych jednostek, z tego:				
a	z tytułu dostaw i usług, w tym o okresie spłaty	7 111 433,62	159 792,03	6 951 641,59	119 547,60
	-do 12 miesięcy	6 736 131,11	29 220,70	6 706 910,41	33 648,70
	-powyżej 12 miesięcy	6 736 131,11	29 220,70	6 706 910,41	33 648,70
b	z tytułu podatków, dotacji, cel, ubezpieczeń społecznych i zdrowotnych oraz innych świadczeń	123 676,18	0,00	123 676,18	0,00
c	inne	251 626,33	130 571,33	121 055,00	115 657,00
d	dochodzone na drodze sądowej	0,00	0,00	0,00	211 577,26
	RAZEM	7 819 957,00	172 092,03	7 647 864,97	3 195 448,10
					127 419,60
					3 068 028,50

Należności z tytułu dostaw i usług brutto według wieku

Lp.	Wiek w dniach	Ogółem w wartości		Ogółem w wartości	
		brutto	Odopisy aktualizujące	netto	netto
1	bieżące, z tego :	3 191 548,84	0,00	3 191 548,84	
a	od jednostek powiązanych	1 722,00		1 722,00	
b	od pozostałych jednostek	3 189 826,84		3 189 826,84	
2	przetknięte, z tego :	3 624 805,65	12 300,00	3 612 505,65	
	od jednostek powiązanych	78 501,38		78 501,38	
	do 90 dni	6 027,00		6 027,00	
	90-180	7 380,00		7 380,00	
	180-360	21 402,00		21 402,00	
	powyżej 360	43 692,38	12 300,00	31 392,38	
b	od pozostałych jednostek	3 546 304,27	29 220,70	3 517 083,57	
	do 90 dni	1 177 518,30		1 177 518,30	
	90-180	1 049 579,24		1 049 579,24	
	180-360	1 302 091,15	17 115,58	1 284 975,57	
	powyżej 360	17 115,58	12 105,12	5 010,46	
	RAZEM	6 816 354,49	41 520,70	6 774 833,79	

Zmiany w stanie odpisów aktualizujących należności krótkoterminowe w okresie od 01.01.2016 do 31.12.2016 (wg tytułów należności)

Lp.	Tytuł	Odpisy aktualizujące należności z tytułu dostaw i usług	w tym od jednostek powiązanych	Odpisy aktualizujące należności pozostałe	w tym od jednostek powiązanych	Razem odpisy aktualizujące należności krótkoterminowe
1	Bilans otwarcia	41 520,70	0,00	85 898,90	0,00	127 419,60
2	Zwiększenia	0,00	0,00	44 672,43	0,00	44 672,43
a	odpisów aktualizujących w ciężar pozostałych kosztów operacyjnych	0,00	0,00	44 672,43	0,00	44 672,43
b	odpisów aktualizujących w ciężar kosztów finansowych	0,00	0,00	0,00	0,00	0,00
c	odpisów aktualizujących w wyniku przejęcia Spółki zależnej	0,00	0,00	0,00	0,00	0,00
3	Zmniejszenia	0,00	0,00	0,00	0,00	0,00
a	odpisów aktualizujących	0,00	0,00	0,00	0,00	0,00
b	wykorzystanie odpisów	0,00	0,00	0,00	0,00	0,00
c	rozwiązanie odpisów	0,00	0,00	0,00	0,00	0,00
4	Bilans zamknięcia	41 520,70	0,00	130 571,33	0,00	172 092,03

Nota Nr 5a

Zmiany w stanie udzielonych pożyczek jednostkom powiązanym w okresie od 01.01.2016 do 31.12.2016

Lp.	Tytuł	Wartość
1	Bilans otwarcia	5 580,85
2	Zwiększenia	8 889,08
a	udzielenie pożyczki	0,00
b	naliczenie odsetek	8 889,08
c	pozostałe	0,00
3	Zmniejszenia	4 420,26
a	splata pożyczki	0,00
b	splata odsetek	0,00
c	odpisy aktualizujące	4 420,26
4	Bilans zamknięcia	10 049,67



Nota Nr 6**Krótkoterminowe rozliczenia międzyokresowe**

Lp.	Tytuł	Stan na 31.12.2016r.	Stan na 31.12.2015r.
Czynne rozliczenia międzyokresowe kosztów			
1	Projekt Bloober IP	0,00	10 040,67
2	Projekt Perception	317 220,00	0,00
3	Czynsz, abonamenty dot 2017	10 756,44	25 118,54
4	Prace rozwojowe 2014 - silnik (oprogramowanie)	9 352,56	9 352,56
5	Ubezpieczenie	9 811,32	1 962,52
6	Oplata - znak towarowy	53 784,94	41 724,79
7	Rozliczenie kosztów z United Talent Agency	152 876,00	0,00
8	Pozostałe rozliczenia	1 287,38	2 610,94
RAZEM		555 088,64	90 810,02

Nota Nr 7**Wykaz grup zobowiązań zabezpieczonych na majątku jednostki**

Nie dotyczy Bloober Team Spółka Akcyjna

Nota Nr 8**Zobowiązania warunkowe**

W związku z trzema umowami o udzielenie dotacji Spółka wystawiła dwa weksle in blanco, które zabezpieczają należyte wykonanie umów na dotacje. Łączna wartość przyznanych dotacji wynosi 6.037.870,27 złotych.

Nota Nr 9**Dane o strukturze własności kapitału podstawowego (wg informacji ze strony www Spółki dominującej, dane na 13 stycznia)**

Kapitał zakładowy spółki wynosi 17.729,00 złotych i składa się z: 1.020.000 akcji zwykłych na okaziciela serii A o wartości nominalnej 0,10 złotych każda, 88.789 akcji zwykłych na okaziciela serii B o wartości nominalnej 0,10 złotych każda, 222.000 akcji zwykłych na okaziciela serii C o wartości nominalnej 0,10 złotych każda, 436.510 akcji zwykłych na okaziciela serii D o wartości nominalnej 0,10 złotych każda.

Wszystkie akcje zostały opłacone gotówką.

Struktura własnościowa kapitału i procent posiadanych akcji

Akcjonariusz	liczba akcji	wartość nominalna 1 akcji	Udział % w liczbie głosów	Udział % w kapitale zakładowym
Piotr Babieno	200 000	0,10	11,32%	11,32%
Trigon TFI	123 890	0,10	7,01%	7,01%
MetLife TFI SA	96 845	0,10	5,48%	5,48%
TFI PZU SA	94 637	0,10	5,35%	5,35%
Pioneer Pekao TFI	88 700	0,10	5,02%	5,02%
Piotr Bielatowicz	80 020	0,10	4,53%	4,53%
Pozostali	1 083 207	0,10	61,29%	61,29%
Razem	1 767 299		100%	100%

W grupie akcjonariuszy pozostających są wyłącznie akcjonariusze posiadający akcje o wartości mniejszej niż 5% kapitału

Zmiany w kapitale zapasowym i rezerwowym

Nie dotyczy Bloober Team Spółka Akcyjna

Nota Nr 10**Proponowany podział zysku**

Zarząd proponuje przeznaczyć zysk netto za okres od 01.01.2016 do 31.12.2016 na zasilenie kapitału rezerwowego spółki.

Nota Nr 11

Zmiany w stanie pozostałych rezerw krótkoterminowych

Lp.	Tytuł	Wartość
1	Bilans otwarcia	181 839,24
2	Zwiększenia	146 593,37
a	Rezerwa na koszty badania sprawozdania finansowego	26 000,00
b	Rezerwy na niewykorzystane urlopu	51 303,00
c	Rezerwa na koszty 2016 roku zafakturowane w 2017	69 290,37
3	Zmniejszenia	18 000,00
a	Wykorzystanie utworzonych rezerw	18 000,00
b	Rozwiązanie utworzonych rezerw	0,00
4	Bilans zamknięcia	310 432,61

Zobowiązania z tytułu dostaw i usług według okresu przeterminowania

Lp.	Wiek w dniach	wartość
1	bieżące, z tego :	253 712,52
a	wobec jednostek powiązanych	0,00
b	wobec pozostałych jednostek	253 712,52
2	przeterminowane, z tego :	136 548,12
a	wobec jednostek powiązanych	0,01
	do 90 dni	0,00
	90-180	0,00
	180-360	0,00
	powyżej 360	0,01
b	wobec pozostałych jednostek	136 548,11
	do 90 dni	95 439,24
	90-180	221,04
	180-360	911,78
	powyżej 360	39 976,05
	RAZEM	390 260,64

Wykaz zobowiązań długoterminowych z tytułu kredytów i pożyczek

Nie dotyczy Bloober Team S.A.

Wykaz zobowiązań z tytułu kredytów i pożyczek krótkoterminowych

Blobber Team Spółka Akcyjna posiada na dzień bilansowy zobowiązanie z tytułu wykorzystania karty kredytowej w wysokości 6.207,14 zł.

Zobowiązania z tytułu emisji dłużnych papierów wartościowych

Nie dotyczy Bloober Team S.A.

Nota Nr 11a

Zobowiązania długoterminowe, o pozostałym od dnia bilansowego przewidywanym umową okresie spłaty

Lp.	Tytuł według pozycji bilansu	Stan na 31.12.2016 r.					Stan na 31.12.2015 r.		
		do 1 roku*)	1 rok - 3 lata	3 - 5 lat	powyżej 5 lat	do 1 roku*)	1 rok - 3 lata	3 - 5 lat	powyżej 5 lat
1	Wobec jednostek powiązanych	0,00	0,00	0,00	0,00	0,00	0,00	0,00	0,00
a	kredyty i pożyczki								
b	z tytułu emisji dłużnych papierów wartościowych								
c	inne zobowiązania finansowe, w tym z tytułu leasingu finansowego								
d	inne								
2	Wobec pozostałych jednostek	98 970,21	248 771,93	0,00	0,00	0,00	0,00	0,00	0,00
a	Kredyty i pożyczki	6 207,14	0,00						
b	z tytułu emisji dłużnych papierów wartościowych								
c	inne zobowiązania finansowe, w tym z tytułu leasingu finansowego	62 417,83	248 771,93						
d	inne	30 345,24							
	RAZEM	98 970,21	248 771,93	0,00	0,00	0,00	0,00	0,00	0,00

*) zobowiązania do 1 roku zostały przez Spółkę wykazane w grupie zobowiązań krótkoterminowych

Nota Nr 12

Rozliczenia międzyokresowe (pasywa)

Lp.	Tytuł	Stan na 31.12.2016	Stan na 31.12.2015
1	Przychody przyszłych okresów	2 961 150,91	1 231 431,68
	Dotacja do projektu w ramach działania 2.2	584 820,68	584 820,68
	Dotacja do projektu Media Desk	638 844,00	443 436,00
	Dotacja do projektu Patent Plus	277 395,00	196 875,00
	Medium POIR	1 005 545,73	
	Nadwyżka wartości nominalnej nabytej wierzytelności: ponad cenę nabycia	2 300,00	2 300,00
	Dotacja projekt Scophobolia	452 245,50	
	Zaliczki na dostawy	0,00	4 000,00
2	Rozliczenie międzyokresowe kosztów bierne	318 765,27	499 753,29
	Rezerwa na wynagrodzenia prowizyjne	318 765,27	499 753,29
	RAZEM	3 279 916,18	1 731 184,97



Nota Nr 13

Przychody netto ze sprzedaży produktów, towarów i materiałów - struktura rzeczowa

Lp.	Tytuł	01.01.2016 - 31.12.2016r.	01.01.2015- 31.12.2015r.
1	Przychody netto ze sprzedaży produktów (struktura rzeczowa - rodzaje działalności), w tym:		
	wyroby gotowe	10 513 291,37	5 969 620,70
	grzy		
	pozostałe usługi	10 330 944,76	
		182 346,61	5 969 620,70
2	Przychody netto ze sprzedaży towarów i materiałów (struktura rzeczowa - rodzaje działalności), w tym:	0,00	195,12
	towary		195,12
	materiały	0,00	
	RAZEM	10 513 291,37	5 969 815,82

Przychody netto ze sprzedaży produktów, towarów i materiałów - struktura terytorialna

Lp.	Tytuł	01.01.2016 - 31.12.2016r.	01.01.2015- 31.12.2015r.
	Przychody netto ze sprzedaży produktów	10 513 291,37	5 969 815,82
	kraja	548 600,06	548 600,06
	zagranica	9 964 691,31	5 421 215,76
	RAZEM	10 513 291,37	5 969 815,82

Nota Nr 13a

Zmiana stanu produktów

Lp.	Tytuł	Stan na 1.01.2016	Stan na 31.12.2016	Różnica
1	Produkty gotowe	2 001 258,54	1 276 106,99	(725 151,55)
2	Produkcja w toku	9 158 443,28	14 569 491,61	5 411 048,33
3	Rozliczenie międzyokresowe kosztów czynne	90 810,02	555 088,64	464 278,62
4	Rozliczenie międzyokresowe kosztów bierno	681 592,53	629 197,88	52 394,65
5	Korekta zmiany stanu produktów o wartość rozwiązanych rezerw wyksięgowanych na uznanie konta pozostałych przychodów operacyjnych			(180 988,02)
	RAZEM	11 932 104,37	17 029 885,12	5 021 582,03

Nota Nr 14

Pozostałe przychody operacyjne

Lp.	Tytuł	1.01.-31.12.2016r.	1.01.-31.12.2015r.
1	Zysk ze zbycia niefinansowych aktywów trwałych	11 997,57	32,52
	środków trwałych	11 997,57	32,52
2	Dotacje	0,00	133 339,57
3	Pozostałe	192 175,71	2 097 396,40
	w tym:		
a	Koszty likwidacji szkody	180 988,02	0,00
b	Koszty produkcji gry nie pokryte przychodami w ciągu 5 lat (art.34 ust. 3 UOR)	0,00	2 086 784,00
c	Korekta odpisów umorzonych z 2014 roku	7 174,96	
d	darowizna	2 500,00	
e	odszkodowanie szkoda komunikacyjna	0,00	8 400,07
f	pozostałe	1 512,73	2 212,33
	RAZEM	204 173,28	2 230 768,49

Nota Nr 15

Pozostałe koszty operacyjne

Lp.	Tytuł	1.01.-31.12.2016r.	1.01.-31.12.2015r.
1	Strata ze zbycia niefinansowych aktywów trwałych	0,00	0,00
2	Aktualizacja wartości aktywów niefinansowych	530 973,25	4 428,00
a	środków trwałych	0,00	0,00
b	zapasów	486 300,82	0,00
c	należności z tytułu dostaw i usług	0,00	4 428,00
d	pozostałych należności	44 672,43	0,00
3	Pozostałe, w tym:	9 409,87	410 781,98
a	koszty likwidacji szkody komunikacyjnej	7 614,70	7 614,70
b	Koszty produkcji gry nie pokryte przychodami w ciągu 5 lat (art.34 ust. 3 UOR)	1 795,17	403 139,14
c	pozostałe	540 383,12	28,14
	RAZEM	540 383,12	415 209,98






Nota Nr 16

Odsetki i inne przychody finansowe w okresie od 01.01.2016 do 31.12.2016

Lp.	Tytuł	01.01.2016 - 31.12.2016r.
1	Odsetki	25 787,68
a	odsetki od lokat bankowych	16 898,60
b	Odsetki kontrahenci	0,00
c	odsetki od udzielonych pożyczek	8 889,08
2	Zysk ze zbycia inwestycji	1 804 352,00
3	Pozostałe, w tym:	521 831,49
a	nadwyżka dodatnich różnic kursowych nad ujemnymi	521 831,49
b	sprzedaż wierzytelności	0,00
b	korekta naliczenia odsetek od obligacji	0,00
	RAZEM	2 351 971,17

Nota Nr 17

Koszty finansowe - odsetki w okresie od 01.01.2016 do 31.12.2016

Lp.	Rodzaj zobowiązania	Koszty z tytułu odsetek w danym roku obrotowym			
		Razem odsetki naliczone oraz zapłacone	w tym odsetki naliczone lecz nie zapłacone		
			do 3 miesięcy	od 3 do 12 miesięcy	powyżej 12 miesięcy
1	Zobowiązania przeznaczone do obrotu	0,00	0,00	0,00	0,00
2	Pozostałe zobowiązania krótkoterminowe, w tym:	43 735,03	20,97	0,00	0,00
	<i>kredyty</i>	3 264,87			0,00
	<i>leasing</i>	12 260,42			
	<i>dłużne papiery wartościowe</i>	21 077,19			
	<i>zobowiązania z tytułu dostaw i usług</i>	210,05	20,97		
	<i>zobowiązania pozostałe</i>	6 922,50			
3	Długoterminowe zobowiązania finansowe	0,00			
	<i>kredyty i pożyczki</i>				
	<i>dłużne papiery wartościowe</i>				
	<i>zobowiązania finansowe inne</i>				
4	Inne pasywa				
	RAZEM	43 735,03	20,97	0,00	0,00

Inne koszty finansowe

Lp.	Tytuł	01.01.2016 - 31.12.2016r.
1	Odpisy aktualizujące	496 364,03
	odpis aktualizujący wartość udziałów	491 943,77
	odpis aktualizujący wartość pożyczek	4 420,26
2	Pozostałe, w tym:	580 720,00
a	nadwyżka ujemnych różnic kursowych nad dodatnimi	
b	umorzenie udziałów	575 400,00
c	Prowizja od kredytu	5 320,00
d	pozostałe	
	RAZEM	1 077 084,03

Nota Nr 18a
Podatek dochodowy

Lp.	Tytuł	Wartość
1	Zysk brutto	8 252 484,22
2	Koszty nie uznawane za koszty uzyskania przychodu	1 766 441,72
	Wynagrodzenia z lat ubiegłych wypłacone w 2016	(1 919,09)
	ZUS pracodawcy 2015 zapłacony w 2016	(3 742,81)
	Niewypłacone wynagrodzenia	908,35
	ZUS pracodawcy NKUP	183,64
	Koszty reprezentacyjne	30 805,39
	Odsetki budżetowe	6 922,50
	Odsetki leasing	12 260,42
	Odsetki obligacje	(34 910,33)
	Odsetki kontrahenci	20,97
	Różnice kursowe wycena bilansowa	27 274,74
	Odpisy aktualizujące wartość udziałów	491 943,77
	Odpisy aktualizujące produkcję w toku i wyroby gotowe	486 300,82
	Odpisy aktualizujące należności	44 672,43
	Odpisy aktualizujące wartość pożyczek	4 420,26
	Rezerwy na koszty badania sprawozdania finansowego	8 000,00
	Rezerwy na niewykorzystane urlopy	51 303,00
	Rezerwy na koszty	69 290,37
	Rezerwy na wynagrodzenia prowizyjne	
	Amortyzacja ST w leasingu	63 912,56
	Czynsze leasingowe	(93 441,74)
	Umorzenie udziałów	575 400,00
	Rozliczenie sprzedaży samochodu używanego na podstawie leasingu	(13 314,07)
	Pozostałe	40 150,54
3	Przychody nie będące przychodami do opodatkowania (ze znakiem ujemnym)	(462 977,75)
	Odsetki naliczone - nieotrzymane	(8 889,08)
	Różnice kursowe	(273 100,65)
	Rozwiązanie rezerw	(180 988,02)
	Pozostałe	0,00
4	Inne zmiany podstawy opodatkowania	0,00
5	Dochód	9 555 948,19
6	Odliczenia od dochodu (strata podatkowa z lat ubiegłych)	0,00
7	Podstawa opodatkowania podatkiem dochodowym	9 555 948,00
8	Podatek dochodowy	1 815 630,00
9	Przypisy kontroli skarbowych	0,00
9a	Zmiana stanu aktywa z tytułu podatku odroczonego	173 596,14
9b	Zmiana stanu rezerwy na podatku odroczonego	46 657,43
10	Razem podatek dochodowy wykazany w RZiS	1 688 691,29

Nota Nr 18b
Aktywa z tytułu odroczonego podatku dochodowego

Lp.	Tytuł ujemnych różnic przejściowych	Kwota różnicy przejściowej		Aktywa z tytułu podatku		Aktywa z tytułu podatku	
		stan na 31.12.2016 r.	stawka podatku	na 31.12.2016 r.	stawka podatku	stan na 31.12.2015 r.	stawka podatku
I	Odniesionych na wynik finansowy	4 568 175,89		867 953,44		3 654 512,04	
a	Rezerwy krótkoterminowe	674 603,79	19%	128 174,73	19%	726 998,44	19%
b	Należności z tytułu dostaw i usług - pozostałe jednostki	39 778,04	19%	7 557,83	19%	39 778,04	19%
c	Długoterminowe aktywa finansowe - udziały i akcje	3 161 978,77	19%	600 775,97	19%	2 670 035,00	19%
d	Produkty gotowe i produkcja w toku	630 460,05	19%	119 787,41	19%	144 159,23	19%
e	Należności od pozostałych jednostek - inne	60 263,25	19%	11 450,02	19%	60 263,25	19%
f	Zobowiązania z tytułu wynagrodzeń	908,35	19%	172,59	19%	0,00	19%
g	Zobowiązania z tytułu składek ZUS	183,64	19%	34,89	19%	0,00	19%
h	Zobowiązania z tytułu obligacji	0,00	19%	0,00	19%	13 278,08	19%
	Odniesionych na kapitał własny	0,00		0,00		0,00	
	RAZEM	4 568 175,89		867 953,44		3 654 512,04	
	odpis aktualizujący wartość aktywa						
	wartość netto aktywów z tytułu podatku odroczonego wykazanych w bilansie			867 953,44		694 357,30	

Zmiany w stanie aktywów z tytułu odroczonego podatku dochodowego

Lp.	Tytuł	Wartość
1	Bilans otwarcia	694 357,30
2	Zwiększenia	173 596,14
a	w korespondencji z wynikiem finansowym	173 596,14
-	utworzenie aktywów	173 596,14
b	w korespondencji z kapitałami	0,00
3	Zmniejszenia	0,00
a	w korespondencji z wynikiem finansowym	0,00
b	w korespondencji z kapitałami	0,00
4	Bilans zamknięcia	867 953,44

Rezerwa z tytułu odroczonego podatku dochodowego

Spółka w okresie sprawozdawczym utworzyła rezerwę na odroczonego podatek dochodowy w wysokości: 46.657,43 złotych z tytułu dodatnich niezrealizowanych różnic kursowych o wartości 245.565,43 złotych.

Nota Nr 19**Informacja o działalności zaniechanej lub przewidzianej do zaniechania**

W okresie 01.01.2016 - 31.12.2016 w Spółce nie nastąpiło zaniechanie działalności i nie są przewidywane zaniechania działalności w 2017 roku.

Nota Nr 20**Nakłady na niefinansowe aktywa trwale**

Lp.	Tytuł	poniesione w bieżącym okresie	planowane do poniesienia
1	Nakłady na niefinansowe aktywa trwale	706 552,04	
a	w tym na ochronę środowiska		

Nota Nr 21**Kursy przyjęte do wyceny aktywów i pasywów w walutach obcych**

Lp.	Tytuł	31.12.2016 r.	31.12.2015 r.
1	kurs EUR/PLN	4,4240	4,2615
2	kurs USD/PLN	4,1793	3,9011

Nota Nr 22**Zatrudnienie**

Lp.	Wyszczególnienie	Przeciętna liczba osób pełnozatrudnionych
1	Pracownicy ogółem, z tego:	17
a	- na stanowiskach robotniczych	0
b	- umysłowi	17

Na dzień 31 grudnia 2016 roku zatrudnienie w Spółce wynosiło 25 osób.

Nota Nr 23**Wynagrodzenia dla członków Zarządu i organów nadzoru**

Wynagrodzenia członków zarządu w okresie 01.01.2016-31.12.2016 wyniosły 1.557,7 tys. złotych.

Członkowie rady nadzorczej w okresie 01.01.2016 - 31.12.2016 nie pobierali wynagrodzenia.

Nota Nr 24**Pożyczki dla członków Zarządu i organów nadzoru**

Nie wystąpiły pożyczki oraz świadczenia o podobnym charakterze dla członków Zarządu i Rady Nadzorczej.

Nota Nr 25**Znaczące zdarzenia lat ubiegłych ujęte w sprawozdaniu finansowym**

Nie wystąpiły znaczące zdarzenia lat ubiegłych, które powinny zostać ujęte w sprawozdaniu finansowym za rok obrotowy.

Nota Nr 26**Znaczące zdarzenia po dacie bilansu**

Nie wystąpiły.

Nota Nr 27**Zmiany zasad rachunkowości w roku obrotowym**

Nie wystąpiły.

Nota Nr 28**Porównywalność sprawozdań finansowych**

Sprawozdanie finansowe za bieżący i poprzedni rok obrotowy sporządzono stosując identyczne zasady (politykę) rachunkowości, jak i metody prezentacji danych w sprawozdaniu finansowym.

Nota Nr 29

Informacja o wspólnych przedsięwzięciach, które nie podlegają konsolidacji

Nie dotyczy Bloober Team Spółka Akcyjna

Informacje o transakcjach z jednostkami powiązаныmi

Jednostka	Przychody ze sprzedaży	Przychody odsetkowe	Koszty finansowe	Koszty operacyjne	Zakup ST
IFUN4ALL Sp.zo.o.	157 521,23				
Neuro-Code Sp.zo.o.	0,00	6 718,34			
Digital Games Services Sp.zo.o.	4 800,00	2 170,74			
WFH Games Sp.zo.o.	4 800,00			421 745,65	
iPlacement	3 600,00				
Freeky Games Sp.zo.o.	12 000,00				
	182 721,23	8 889,08	0,00	421 745,65	0,00

Wykaz spółek, w których jednostka posiada co najmniej 20% udziałów

Nazwa spółki, siedziba	wartość % posiadanych udziałów	Zysk/strata netto za bieżący rok obrotowy
Digital Games Services Sp.zo.o., Kraków	100,00%	-6 979,19
IFUN4ALL S.A., Kraków	100,00%	-251 538,36
Feardemie Sp.zo.o., Kraków	100,00%	-2 743,02
Freeky Games Sp.zo.o., Kraków	25,10%	-13 956,43
iPlacement Sp.zo.o., Kraków	100,00%	-98 874,37
Blobber Team NA Inc.	100,00%	brak danych
Neuro-Code Sp.zo.o., Kraków	100,00%	-234 838,91

Skonsolidowane sprawozdanie finansowe

Spółka Bloober Team S.A. sporządza sprawozdanie finansowe skonsolidowane.

Nota Nr 30

Charakter i cel gospodarczy nieodzwierciedlonych w bilansie umów, w zakresie niezbędnym do oceny ich wpływu na sytuację majątkową, finansową i wynik finansowy jednostki np. (jednostki celowościowe, leasing operacyjny, outsourcing)

Nie dotyczy Bloober Team Spółka Akcyjna

Informacje o transakcjach z jednostkami powiązаныmi oraz innymi osobami powiązаныmi na warunkach odmiennych od warunków rynkowych

Nie dotyczy Bloober Team Spółka Akcyjna

Nota Nr 31

Objaśnienia do rachunku przepływów pieniężnych

Lp.	Tytuł	1.01.2016-31.12.2016r.	1.01.2015-31.12.2015r.
1	Zyski (straty) z tytułu różnic kursowych wykazane w rachunku przepływów pieniężnych wynikają z następujących pozycji	0,00	0,00
	- zrealizowane różnice kursowe od pożyczek	0,00	
	- niezrealizowane różnice kursowe od pożyczek		
2	Odsetki i udziały w zyskach (dywidendy) składają się z:	0,00	229 277,66
	- odsetki od obligacji		229 277,66
	- prowizje zapłacone od emisji obligacji		
	- odsetki naliczone od udzielonych pożyczek		
	- prowizje zapłacone od kredytu		
	- odsetki pozostałe		
3	Zysk (strata) z działalności inwestycyjnej	(1 804 352,00)	0,00
	- wpływ ze sprzedaży akcji IFUN4ALL S.A.	(2 318 240,00)	
	- koszty własny sprzedanych akcji IFUN4ALL S.A.	513 888,00	
	- zysk ze sprzedaży wyposażenia	0,00	
4	Przepływy środków pieniężnych z działalności inwestycyjnej, z aktywów finansowych w jednostkach powiązanych, sprzedaż aktywów finansowych	2 318 240,00	0,00
	- wpływ ze sprzedaży akcji IFUN4ALL S.A.	2 318 240,00	
5	Nabycie wartości niematerialnych i prawnych oraz rzeczowych aktywów trwałych	271 942,46	0,00
	- Bilansowa zmiana stanu środków trwałych i wartości niematerialnych i prawnych	142 626,49	
	- odpisy amortyzacyjne za 2016 rok	502 569,64	
	- środki trwałe używane na podstawie umowy leasingu finansowego	(373 253,67)	
6	Zmiana stanu zobowiązań krótkoterminowych, z wyjątkiem pożyczek i kredytów	0,00	0,00
	- Bilansowa zmiana stanu zobowiązań	0,00	
	- wyksięgowanie wyceny bilansowej zobowiązań za 2011	0,00	
	- zmiana stanu kredytów i leasingu	0,00	
	- potrącenie wierzytelności ze spółką Ifun4all sp.zo.o.	0,00	
7	Zmiana stanu rozliczeń międzyokresowych	0,00	0,00
	- Bilansowa zmiana stanu rozliczeń międzyokresowych kosztów	0,00	
	- aport do Freeky Games Sp.zo.o. w zamian za otrzymane udziały	0,00	
8	Inne korekty	0,00	0,00
	- Bilansowa zmiana	0,00	
	- wyksięgowanie kredytów	0,00	
	- umorzenie Ifun4All naliczonych odsetek od pożyczek	0,00	
	- odpisy aktualizujące wartość udziałów	0,00	
	- odpis aktualizujący wartość pożyczek	0,00	0,00
9	Przepływy środków pieniężnych z działalności finansowej, II Wydatki, pkt. 8 Odsetki	0,00	257 847,65
	- odsetki od emisji obligacji		257 847,65
	- prowizje od emisji obligacji i kredytu zapłacone w roku bieżącym	0,00	0,00

Nota Nr 32
Instrumenty finansowe

Tytuł	stan na 31.12.2016 r.	stan na 31.12.2015 r.
Aktywa finansowe	11 771 911,28	8 205 236,46
Aktywa finansowe wyceniane w wartości godziwej przez wynik finansowy	-	-
Pożyczki i należności, w tym:	11 771 911,28	8 205 236,46
- środki pieniężne i ich ekwiwalenty	4 237 672,82	5 247 284,11
- należności z tytułu dostaw i usług oraz pozostałe należności	7 524 188,79	2 952 371,50
- lokaty bankowe na zabezpieczenie gwarancji	-	-
- pożyczki udzielone	10 049,67	5 580,85
- inne	-	-
Aktywa finansowe dostępne do sprzedaży	-	-
Inwestycje utrzymywane do terminu wymagalności	-	-
Instrumenty pochodne zabezpieczające	-	-
Zobowiązania finansowe	1 010 854,88	3 405 527,31
Zobowiązania finansowe wyceniane w wartości godziwej przez wynik finansowy	-	-
Zobowiązania finansowe wyceniane w zamortyzowanym koszcie, w tym:	-	-
- zobowiązania z tytułu dostaw i usług oraz pozostałe zobowiązania	693 457,98	1 143 955,74
- zobowiązania z tytułu leasingu finansowego	311 189,76	117 851,84
- kredyty bankowe i pożyczki	6 207,14	204 821,04
- obligacje	-	1 938 898,69
Pozostałe zobowiązania finansowe	-	-
Instrumenty pochodne zabezpieczające	-	-

Nota Nr 33
Możliwość kontynuacji działalności

Zarząd Spółki nie stwierdza przesłanek mogących mieć wpływ na zagrożenie kontynuacji działalności spółki w ciągu najbliższego roku licząc od daty sporządzenia sprawozdania finansowego.

Nota Nr 34
Łączenie spółek

W roku sprawozdawczym nie wystąpiło.

Nota Nr 35
Wynagrodzenie biegłego rewidenta

Wynagrodzenie biegłego rewidenta za zbadanie rocznego sprawozdania finansowego oraz skonsolidowanego sprawozdania finansowego Grupy Kapitałowej Bloober Team S.A. wynosi 26.000 złotych + podatek VAT.

Nota Nr 36
Inne informacje niż wymienione powyżej, które mogłyby w istotny sposób wpłynąć na ocenę sytuacji majątkowej, finansowej oraz wynik finansowy jednostki.

Nie dotyczy Bloober Team Spółka Akcyjna

Data: 30 maja 2017 roku


Kancelaria Usług Finansowych


Jakub Pikus

Konrad Rekić


Członek Zarządu

Piotr Bableno


Prezes Zarządu

Piotr Bielatowicz


Wiceprezes zarządu

blobber
team SA

31-553 Kraków, ul. Cystersów 9
REGON: 120794317, NIP: 676-238-58-17